


# **SVINEKRYBBER** **PIG TROUGHS** **SCHWEINETRÖGE**





Foderkrybber fra Polysan er resultatet af en fortløbende udvikling og optimering af funktionelt design og holdbarhed.

Materialet er polymerbeton, et tæringsfrit materiale uden cement og uden fibre.

Polymerbeton tåler både syrer og baser.

Det er et massivt materiale uden overfladebehandling.

Det mekaniske slid er minimalt og sikrer krybberne meget lang levetid.

Polysan Europa Linie krybber er velegnede til alle fodertyper og fodringsmetoder. Der er ingen skarpe hjørner, grater eller porer, som kan samle snavs og foderrester. Krybberne tåler alle rengøringsmidler.



Feeding troughs from Polysan are the result of a continuous development and optimization of functional design and durability.

The troughs are made of polymer concrete, a non corrosive material without cement and fibres.

Polymer concrete is resistant to acids and bases. It is a solid material without any surface treatment.

The mechanical wear is minimal and ensures a very long lifetime for the troughs.

The Polysan Europa Line troughs are suitable for any type of feed and feeding method.

There are no sharp edges, no burrs or surface pores which may gather dirt or feed remnants.

The troughs are resistant to all cleaning agents.



Polysan Trogschalen sind das Ergebnis einer fortlaufenden Entwicklungsarbeit und Optimierung von funktionellem Design und langer Haltbarkeit.

Das Material ist Polymerbeton, ein korrosionsfestes Material ohne Zement und ohne Fasern.

Polymerbeton ist beständig gegenüber Säuren und Basen. Ein massives Material ohne Oberflächenbehandlung. Die mechanische Abnutzung ist minimal und sichert eine sehr lange Lebensdauer.

Polysan Europa Trogschalen sind geeignet für alle Futtertypen und Fütterungsmethoden.

Es gibt keine scharfen Ecken, Kanten oder Poren, welche Schmutz oder Futterreste sammeln.

Die Trogschalen können mit allen Reinigungsmitteln gereinigt werden.


# SVINEKRYBBER PIG TROUGHS SCHWEINETRÖGE



Syrefast polyesterbeton  
-lang levetid

Acid resistant Polymer concrete  
-Durable

Säurebeständiger Polymerbeton  
-Lange Lebensdauer



Hygiejnisk løsning  
-Glatte rengøringsvenlige flader

Hygienic solution  
-Smooth easy to clean surfaces

Hygienische Lösung  
-Glatte, reinigungsfreundliche Flächen



Pladsbesparende  
-plads koster penge...

Space saving  
-Space costs money...

Platzeinsparend  
-Platz kostet Geld...



3



## Ekstra kvaliteter

Monteringen kan gøres hurtigere og mere præcis ved brug af styredorne. Fugesporet låser fugemassen. Det giver ekstra tæthed og holdbarhed. Fugning fra inder-siden er tilstrækkelig. Det går hurtigt og med mindre materialeforbrug.

## Extra qualities

Easier to fit by using pins. Jointing compound locks in grooves and guarantees tight points. Compound only to be applied on the internal side of the troughs, which saves material and time.

## Besondere Qualitäten

Die Montage verläuft schneller und präziser durch Anwendung von Verbindungsstiften. Dies gewährleistet zusätzliche Dichte und Haltbarkeit. Das Verfugen von innen ist voll ausreichend, erspart Zeit und Material.

# Krybber til løbe- og drægtighedsstalde

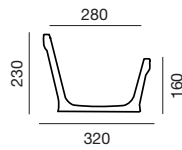
## Troughs for rutting and sow sties

### Trogshalen für Deck- und Warteställe

#### 23-32

##### 22-32


Længde / Length / Länge:  
1000 mm  
26 kg



##### 23-32GH

**Gavlelement / Højre**  
Trough with right end gable  
Endtrogshale / rechts

Længde / Length / Länge:  
1000 mm  
28 kg




23-32

##### 23-32GV

**Gavlelement / Venstre**  
Trough with left end gable  
Endtrogshale / links

Længde / Length / Länge:  
1000 mm  
28 kg




23-32GV

##### 23-32GG

**Trug med indbyggede gavle**  
Trough with gable on both ends  
Trogshale mit festen Endplatten

Længde / Length / Länge:  
1120 mm  
33 kg



23-32GG

35 l/m

Langsgående krybbe til opsætning i enkeltrækker eller dobbeltrækker.

Longitudinal trough for single- or double rows.

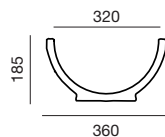
Trogshale anwendbar als Einzel- oder Doppelreihen.

[Montering/ Installation/ Einbauhinweise 1, 3](#)


#### 18-36

##### 18-36

Længde / Length / Länge:  
1000 mm  
27 kg



36 l/m



18-36

Krybbe for opsætning i enkeltrækker eller dobbeltrækker.

Trough for longitudinal mounting in single- or double rows.

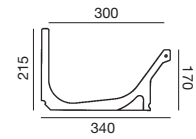
Trogshale anwendbar als Einzel- oder Doppelreihen.

[Montering/ Installation/ Einbauhinweise 2](#)

#### 22-34

##### 22-34

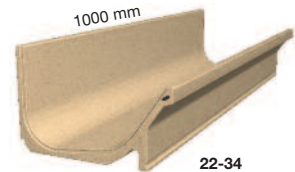
Længde / Length / Länge:  
1000 mm  
30 kg



##### 22-34 GH

**Gavlelement / Højre**  
Trough with right end gable  
Endtrogshale / rechts

Længde / Length / Länge:  
1000 mm  
33 kg




22-34

##### 22-34 GV

**Gavlelement / Venstre**  
Trough with left end gable  
Endtrogshale / links

Længde/ Length / Länge:  
1000 mm  
33 kg



22-34GV

36 l/m

Pladsbesparende sokrybbe med stor kapacitet. Kan sammenbygges eller sættes i enkeltrække.

Space saving sow trough with large volume. For single- or double rows.

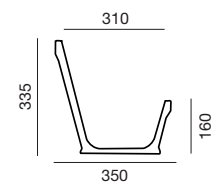
Platzeinsparende Trogshale von großer Kapazität, anwendbar als Einzel- oder Doppelreihen.

[Montering/ Installation/ Einbauhinweise 1, 3](#)

#### 33-35

##### 33-35


Længde/ Length / Länge:  
1000 mm  
31 kg



##### 33-35 GH

**Gavlelement / Højre**  
Trough with right end gable  
Endtrogshale/rechts

Længde / Length / Länge:  
1000 mm  
34 kg




33-35

##### 33-35 GV

**Gavlelement / Venstre**  
Trough with left end gable  
Endtrogshale/ links

Længde / Length / Länge:  
1000 mm  
35 kg



33-35GV

35 l/m

Krybbe med høj hældekant og høj gavl.

Trough with high feeding edge and high gable.

Trogshale mit hoher Einführungskante und Endplatte.

[Montering/ Installation/ Einbauhinweise 1, 3](#)

# Krybber til løbe- og drægtighedsstalde


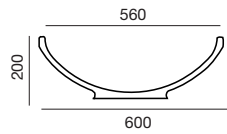
## Troughs for rutting and sow sties

### Trogshalen für Deck- und Warteställe

#### 20-60

Længde / Length / Länge:  
1200 mm  
41 kg

72 l/m



20-60

Dobbelt sokrybbe med ekstra stor bredde og dybde.

Double trough for sow's. Extra wide and deep.


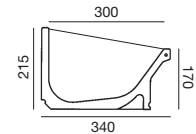
Doppeltrugschale von extra Breite und Tiefe.

[Montering/ Installation/ Einbauhinweise 2](#)

#### 22-34GG

Længde / Length / Länge:  
1120 mm  
41 kg

36 l/m



22-34GG

Trug med lodret bagkant og høje gavle.

Trough with vertical back edge and high gables.


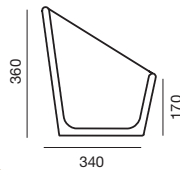
Trug mit senkrechter Rückwand und festen Endplatten.

[Montering/ Installation/ Einbauhinweise 1, 3](#)

#### 34-S

Længde / Length / Länge:  
600 mm  
25 kg

25 ltr.



34-S

Sotrug. Truget har afrundede indvendige hjørner.

Trough for sows with rounded inside corners.


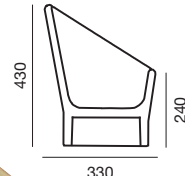
Trug mit abgerundeten Innenkanten.

[Montering/ Installation/ Einbauhinweise 1, 3](#)

#### 43-S

Længde / Length / Länge:  
600 mm  
30 kg

25 ltr.




43-S

Trug på sokkel. Den integrerede sokkel sparer understøbning med beton.

Trough with base. The base saves concrete casting.

Trug auf Sockel. Der integrierte Sockel erspart die Unterstützung aus Beton.

[Montering/ Installation/ Einbauhinweise 1, 3](#)



LIP 22 Epoxy anvendes til krybber monteret direkte på betonlaget. Hent monteringsvejledning på [www.polysan.dk](http://www.polysan.dk)

LIP 22 Epoxy for troughs installed directly on the concrete floor. Installation see [www.polysan.dk](http://www.polysan.dk)

LIP 22 Epoxy zum Verkleben von Trogshalen direkt auf die Betonunterlage. Siehe Einbauhinweise auf [www.polysan.dk](http://www.polysan.dk)

#### Skillevægge / gavle

#### Partitions / gables

#### Trennwände / Endplatten



Skillevægge / gavle leveres til alle krybbetyper. Placering af skillevægge kan ske overalt i krybben. Fastgøres med 2-komponent klæbemasse.

Partitions are available for all types of troughs. To fit anywhere with 2-component compound.


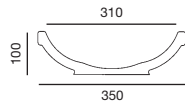
Trennwände / Endplatten lieferbar für alle Trogshalentypen. Platzierung beliebig innerhalb der Trogshale. Befestigung mit 2-Komponenten Kleber.

# Smågrisekrybbe Trough for piglets Ferkeltrogsschale

## 10-35

### 10-35

**Krybbe/ Trough/ Trogsschale**  
Længde/ Length/ Länge:  
1000 mm  
21 kg




10-35

### 10-35G

#### Krybbe med gavl

Trough with gable  
Endtrogsschale  
Længde/ Length/ Länge:  
1000 mm  
23 kg




10-35G


### 10-35GG

#### Trug med gavle

Trough with gables  
Trog mit Endplatten  
Længde/ Length/ Länge:  
1350 mm  
32 kg



10-35GG




Krybbe til restriktiv vådfodring i smågrisestalde. Den lave kanthøjde giver grisene nem adgang til foderet. Bundens udformning sikrer en hurtig fordeling af foderet i hele krybbens længde. Udover standardkrybber med og uden gavl, leveres krybber som trug, længde 1350 mm med gevindbøsninger i gavlene til vinkelbeslag for montering direkte på gulvet.

Trough for restrictive feeding for piglets. Low edges help the piglets reach the feed stuff. The bottom profile ensures rapid distribution of the feed stuff. The troughs are also available with one or 2 gables. The last with the length 1350 mm and inserts in both ends for fixing profiles.

Trogsschale zur Flüssigfütterung. Die niedrige Kante ermöglicht den Ferkeln leichten Zugang zum Futter. Die Ausformung des Bodens sichert eine schnelle Verteilung des Futters über die volle Trogsschalenslänge. Die Ferkeltrogsschale ist lieferbar als Normaltrogsschale, Endtrogsschale oder als Trog L=1350 mm mit eingegossenen Gewindehülsen in den Endplatten für Winkelbeschläge zur Montage direkt auf den Boden.

Montering/ Installation/ Einbauhinweise 1, 3

Optimal fordeling af foderet  
Optimal feed stuff distribution  
Optimale Futterverteilung



Krybbe type 10-35 er den 3. krybbe i serien af krybber med en bundudformning der optimerer fordelingen af foderet i hele krybbelængden.

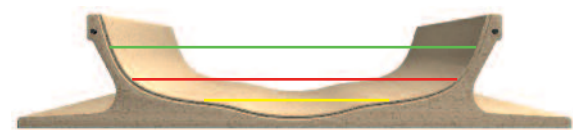
Trough type 10-35 is the 3rd trough in our series of troughs with a bottom profile that optimizes the distribution of the feed stuff along the trough.

Die Trogsschale Typ 10-35 ist die 3. Trogsschale der Serie von Trogsschalen mit besonderer Bodenausformung zur Optimierung der Futterverteilung über die volle Länge.

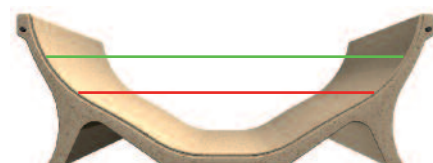
-  Små grise/ Piglets/ Ferkel 8-25 kg
-  Grise/ Pigs/ Schweine 25-40 kg
-  Grise/ Pigs/ Schweine 40-80 kg



Krybbe/ Trough/ Trogsschale 10-35



Krybbe/ Trough/ Trogsschale 14-51R



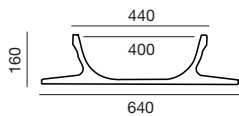
Krybbe/ Trough/ Trogsschale 19-51

# Reposkrybber Platform trough Trittstufentrogsschale

## 16-44R

### 16-44R

Længde / Length / Länge:  
1000 mm  
43 kg




### 16-44RG/30

#### Gavlelement

Trough with gable  
Endtrogschale

Længde / Length / Länge:  
300 mm  
16 kg




16-44R

### 16-44RG/60

#### Gavlelement

Trough with gable  
Endtrogschale

Længde / Length / Länge:  
600 mm  
32 kg



16-44RG/60

### 16-44RG/100

#### Gavlelement

Trough with gable  
Endtrogschale

Længde / Length / Länge:  
1000 mm  
45 kg



sk. 16-44R

48 l/m

Reposkrybber. Selvbærende tværfodringskrybber med indbygget repos.

Platform trough. Self-supporting trough with integrated platform.

Trogsschale und Trittstufe in einem Element.


Montering/ Installation/ Einbauhinweise 3, 4, 5, 6

### 16-44RG/120

#### Trug

Trough with gable  
Trog mit Endplatten

Længde / Length / Länge:  
1200 mm  
63 kg




16-44RG/120

### 16-44RGS/120

Trug med gavle og skillevægge  
Trough with gables  
and partitions  
Trog mit festen  
Endplatten und  
Trennwänden

Længde / Length / Länge:  
1200 mm  
71 kg



16-44RGS/120

Repostrug til ad libitum fodring

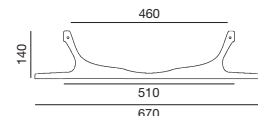
Platform trough for ad libitum feeding

Trittstufentrogsschale zur Ad Libitum Fütterung

## 14-51R

### 14-51R

Længde / Length / Länge:  
1000 mm  
48 kg




### 14-51RG

#### Gavlelement


Trough with gable  
Endtrogschale

Længde / Length / Länge:  
1000 mm  
51 kg



14-51R

46 l/m



14-51RG

#### Krybben for livet...

Det nye krybbeprofil imødekommer alle grisestørrelses behov. Reposen beskytter spaltegulvet.


#### The lifetime trough...

The profile of the trough satisfies the need of any size of pig. The platform protects the floor.

#### Trogsschale lebenslang...

Das neue Trogsschalenprofil entspricht den Bedürfnissen von Gross und Klein. Die Trittstufe schont den Spaltenboden.

Montering/ Installation/ Einbauhinweise 3, 4, 5, 6



Montering direkte på spalter

Installed directly on slatted floors.

Montage direkt auf den Spalten.

# Krybber til ung- og slagtesvinestalde


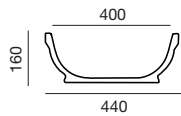
## Troughs for piglets and porker sties

### Trogshalen für Vor- und Endmastställe

#### 16-44

##### 16-44

Længde / Length / Länge:  
1000 mm  
27 kg




16-44

##### 16-44G

**Gavlelement**  
Trough with gable  
Endtrogshale

Længde / Length / Länge:  
1000 mm  
31 kg



16-44G

48 l/m

Tværfodringskrybbe

Cross feeding trough


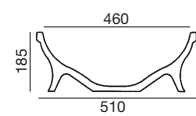
Querfütterungstrogshale

[Montering/ Installation/ Einbauhinweise 1](#)

#### 19-51

##### 19-51

Længde / Length / Länge:  
1000 mm  
38 kg




19-51

##### 19-51G

**Gavlelement**  
Trough with gable  
Endtrogshale

Længde / Length / Länge:  
1000 mm  
41 kg



19-51G

59 l/m

Tværfodringskrybbe.  
Krybbens form sikrer  
en hurtigt fordeling  
af foderet.

Cross feeding trough.  
The ideal design of the  
trough ensures a quick  
food distribution.



Querfütterungstrogshale.


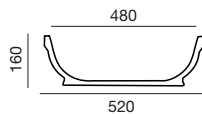
Die Formgebung der Trogshale sichert eine schnelle  
Verteilung des Futters.

[Montering/ Installation/ Einbauhinweise 1, 3](#)

#### 16-52

##### 16-52

Længde / Length / Länge:  
1000 mm  
31 kg




16-52

##### 16-52G

**Gavlelement**  
Trough with gable  
Endtrogshale

Længde / Length / Länge:  
1000 mm  
33 kg



16-52G

60 l/m

Tværfodringskrybbe

Cross feeding trough


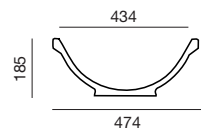
Querfütterungstrogshale

[Montering/ Installation/ Einbauhinweise 1](#)

#### 18-47

##### 18-47

Længde / Length / Länge:  
1000 mm  
27 kg



18-47

##### 18-47G/60


##### 18-47G/70

##### 18-47G90

##### 18-47G100

**Gavlelement**  
Trough with gable  
Endtrogshale

Længde / Length / Länge:  
600/ 700/ 900/ 1000 mm



18-47G

22/ 25/ 31/ 33 kg

50 l/m

Tværfodringskrybbe med ekstra dybde. Passtykker med  
faste gavle fås i 4 forskellige længder.


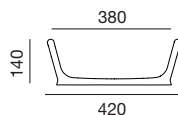
Cross feeding trough with extra depth. Troughs with  
gables available in 4 lengths.

Extra tiefe Querfütterungstrogshale. Paßstücke mit  
festen Endplatten in 4 verschiedenen Längen lieferbar.

[Montering/ Installation/ Einbauhinweise 2](#)

#### 14-42

Længde / Length / Länge:  
1200 mm  
24 kg



48 l/m

Tværfodringskrybbe

Cross feeding trough

Querfütterungstrogshale

[Montering/ Installation/ Einbauhinweise 1](#)

# Krybber til ung- og slagtesvinestalde

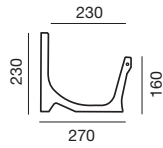
## Troughs for piglets and porker sties

### Trogsschalen für Vor- und Endmastställe

#### 23-27

##### 23-27


Længde / Length / Länge:  
1000 mm  
28 kg



##### 23-27GH

**Gavlelement / Højre**  
Trough with right end gable


**Endtrogsschale / rechts**  
Længde / Length / Länge:  
1000 mm  
30 kg



##### 23-27GV


**Gavlelement / Venstre**  
Trough with left end gable

**Endtrogsschale / links**  
Længde / Length / Länge:  
1000 mm  
30 kg



##### 23-27GG

**Trug / Trough / Trog**  
Længde / Length / Länge:  
1120 mm  
31 kg



36 ltr.

Pladsbesparende krybbe. Krybbe med lodret bagkant.  
Kan sammenbygges eller sættes i enkeltrække.

Space-saving pig trough. Trough with a vertical rear edge for single- or double rows.

Platzeinsparende Trogsschale mit senkrechter Rückwand, anwendbar als Einzel- oder Doppelreihen.

[Montering/ Installation/ Einbauhinweise 1, 3](#)


#### 25-Ø

Bredde / Breadth / Breite: Ø250 mm  
Højde / Height / Höhe: 60 mm  
3 kg




#### 9-21

Længde / Length / Länge: 500 mm  
Bredde / Breadth / Breite: 210 mm  
Højde / Height / Höhe: 90 mm  
9 kg



#### 16-35

Længde / Length / Länge: 350 mm  
Bredde / Breadth / Breite: 350 mm  
Højde / Height / Höhe: 160 mm  
8 kg

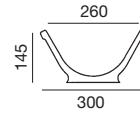


Foderbakke / Feeding tray / Futterschale

[Montering/ Installation/ Einbauhinweise 3](#)

#### 15-30

Længde / Length / Länge:  
1200 mm  
21 kg




25 l/m

Enkeltkrybbe

Single trough

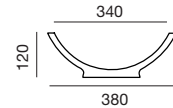
Einzeltrogschale

[Montering/ Installation/ Einbauhinweise 2](#)



#### 12-38

Længde / Length / Länge:  
1000 mm  
16 kg




25 l/m

Krybberende

Channel trough

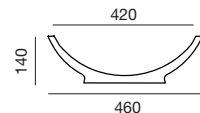
Trogsschalenrinne

[Montering/ Installation/ Einbauhinweise 1](#)



#### 14-46

Længde / Length / Länge:  
1000 mm  
18 kg




35 l/m

Krybberende

Channel trough

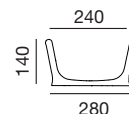
Trogsschalenrinne

[Montering/ Installation/ Einbauhinweise 1](#)



#### 14-28

Længde / Length / Länge:  
1200 mm  
22 kg




25 l/m

Enkeltkrybbe

Single trough

Einzeltrogschale

[Montering/ Installation/ Einbauhinweise 1](#)



# Skåneplader, afløbsrender og -brønde

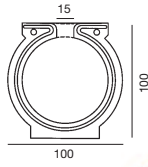
## Protective plates, drainage channels and - cesspools

### Schonplatten, Entwässerungsrinnen- und Punktabläufe

#### SP 10-10

**SP 10-10**  
Spalterende  
Slotted channel  
Spaltenrinne

Længde / Length / Länge:  
1000 mm  
22 kg




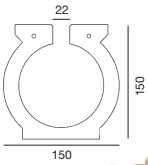
#### SP 10-10G

**Gavl / Gable / Endplatte**

#### SP 15-15

**SP 15-15**  
Spalterende  
Slotted channel  
Spaltenrinne

Længde / Length / Länge:  
1000 mm  
22 kg



#### SP 15-15B

**Afløbsbrønd**  
Cesspool  
Punktablauf

Længde / Length / Länge:  
335 mm  
Bredde / Breadth / Breite:  
350 mm  
Højde / Height / Höhe:  
100/150 mm  
11 kg



#### SP 15-15G

**Gavl / Gable / Endplatte**

Spalterende system til indendørs eller udendørs anvendelse på gulve eller i silobunde.

Slotted channel for external and indoor use.

Spaltenrinnensystem zur Entwässerung von Böden oder Siloböden (innen und außen)

#### 2050S

**Sandfang med slamspand og rist**  
Silt box with grating and bucket  
Einlaufkasten mit Schlammweimer und Stegrost

Længde / Length / Länge: 500 mm  
22 kg

Kan anvendes til spalterende  
SP 10-10 og SP 15-15


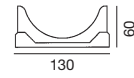
Fitting slotted channel  
SP 10-10 and SP 15-15

Geeignet für Spaltenrinne  
SP 10-10 und SP 15-15



#### 6-13

**Lav afløbsrende**  
Shallow drainage channel  
Niedrige Entwässerungsrinne  
Længde / Length / Länge:  
1000 mm  
4 kg



Lavprofilrende til åben afstrømning.


Shallow channel for uncovered runoff from floors.

Niedrigrinne als offener Ablauf.

#### 60-100

**Skåneplade / Protective plate / Schonplatte**

Længde / Length / Länge: 1000 mm  
Bredde / Breadth / Breite: 600 mm  
Tykkelse / Thickness / Dicke: 16 mm  
22 kg



#### 60-120

**Skåneplade / Protective plate / Schonplatte**

Længde / Length / Länge: 1200 mm  
Bredde / Breadth / Breite: 600 mm  
Tykkelse / Thickness / Dicke: 16 mm  
32 kg

Gulvskåneplader anvendes for at hindre ødelæggelse af spaltegulve omkring foderautomater.


Protecting plates prevent floor damages around feeding machines.

Bodenschonplatten schonen die Spalten und verhindern die Zerstörung von Spaltenböden rund um den Futterautomat.

#### 35-B

**Afløbsbrønd**  
Cesspool / Punktablauf


Længde / Length / Länge: 350 mm  
Bredde / Breadth / Breite: 335 mm  
Højde / Height / Höhe: 90 mm  
9 kg



#### 63-B

**Afløbsbrønd**  
Cesspool / Punktablauf

Længde / Length / Länge: 630 mm  
Bredde / Breadth / Breite: 445 mm  
Højde / Height / Höhe: 90 mm  
18 kg



Robuste afløb med stor kapacitet. Fremstillet af polyesterbeton med rist af slagfast kunststof. Udløbshul Ø110 i bunden.

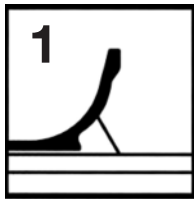
Sturdy high capacity cesspools with knockproof gratings. Fitted with hole for bottomoutlet Ø110 mm.

Robuste Punktabläufe von großer Kapazität. Hergestellt aus Polyesterbeton mit Rost aus schlagfestem Kunststoff. Wetterbeständig und korrosionsfrei. Mit Lock für Bodenablauf DN100.

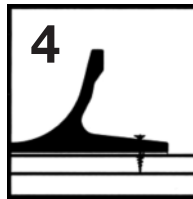
# Montering og fugemasse

## Installation and pointing compound


### Einbauhinweise und Fugendichtungsmasse



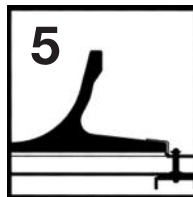
**1** Omstøbes med cementmørtel 6-8 cm op.  
Embedding mortar must support sides 6-8 cm up.  
An den Trogschalenseiten mit Beton ummanteln 6-8 cm hoch.




**4** Skruet direkte ned i underlaget.  
Bolted directly to the floor.  
Direkt im Beton verschraubt.




**2** Omstøbes med cementmørtel 10-12 cm op.  
Embedding mortar must support sides 10-12 cm up.  
An den Trogschalenseiten mit Beton ummanteln 10-12 cm hoch.



**5** Med spaltebeslag, skrue og gevindkolds i spalteåbningen.  
Fitted with furnishings for slatted floors.  
Montiert mit Spaltenbeschlag, Schraube und Gewindestück.



**3** Ingen omstøbning, monteres direkte på underlaget (LIP 22 Epoxy).  
Installation directly on the floor (LIP 22 Epoxy).  
Montage direkt auf die Betonunterlage (LIP 22 Epoxy).



**6** På hævet repos af beton på spaltegulv.  
Raised platform installed on slatted floors.  
Erhöhung der Trittstufe mit Beton montiert auf dem Spaltenboden.

11

Mere information på [www.polysan.dk](http://www.polysan.dk) / More information at [www.polysan.dk](http://www.polysan.dk) / Mehr Information auf [www.polysan.dk](http://www.polysan.dk)



**Polysan Power**  
2-komponent hårdthærdende fugemasse. Selvblandende til almindelig fugepistol. 300 ml patron.

**Polysan Power**  
2-component pointing and bonding compound in self mixing 300 ml. cartridge.

**Polysan Power**  
2-Komponenten Fugen- und Klebemasse in selbstmischender 300 ml. Patrone.



**Epoxy Klæber (LKR Epoxy)**  
Hårdthærdende og syrefast 2-komponent fugemasse og klæbemasse i selvblandende dobbelt patron. 660 ml

**Epoxy bonding compound**  
Hard hardening and acid resistant 2-component pointing and bonding compound in self mixing double cartridge. Content: 660 ml

**Epoxy Kleber (LKR Epoxy)**  
Harthärtende und säurebeständige 2-Komponenten Fugen- und Klebemasse in selbstmischender Doppelpatrone. 660 ml



**Polysan Pasta**  
Hårdthærdende og syrefast 2-komponent fugemasse og klæbemasse. 1 kg bøtter

**Polysan Paste**  
Hard hardening and acid resistant 2-component pointing and bonding compound in 1 kg buckets.

**Polysan Pasta**  
Harthärtende und säurebeständige 2-Komponenten Fugen- und Klebemasse. 1 kg Eimer.



**LIP 22 Epoxy**  
Syrefast 2-komponent epoxyfliseklæber uden indhold af organiske opløsningsmidler. 3 kg eller 12 kg.

**LIP 22 Epoxy**  
Acid resistant 2-component bonding compound without content of organic solvents. 3 kg or 12 kg.

**LIP 22 Epoxy**  
Säurebeständige 2-Komponenten Epoxyklebemasse, ohne Inhalt van organischen Lösungsmitteln. 3 kg oder 12 kg.



**Arbo Meric 1020**  
Elastisk syrefast 1-komponent fugemasse, 300 ml patron.

**Arbo Meric 1020**  
Acid resistant single component bonding compound in 300 ml. cartridge.

**Arbo Meric 1020**  
Elastische, säurebeständige 1-Komponenten Fugen- und Klebemasse, 300 ml. Patrone.

**Krybber med detaljer der giver udbytte**  
**Troughs with cost saving details**  
**Trogschalen mit einträglichen Details**



MIDTFYNNS BOGTRYK A/S

**POLYSAN**®  
POLYMERBETON - POLYMER CONCRETE

POLYSAN A/S  
Industrivej 17  
DK-5672 Broby  
Tlf. +45 62 66 12 21  
Fax +45 62 66 15 21  
polysan@polysan.dk  
www.polysan.dk

