


# PRISLISTE PRICE LIST PREISLISTE

## POLYSAN TIL BYGGERIET - WHEN BUILDING - BAUEN MIT POLYMERBETON



[www.polysan.dk](http://www.polysan.dk)

2012

**POLYSAN**®  
POLYMERBETON - POLYMER CONCRETE

# NYHEDER NOVELTIES NEUHEITEN

## GESIMSER, SÅLBÆNKE OG ORNAMENTER FRA POLYSAN TIL GRACELAND

Cornices, window sills, and Ornaments from Polysan til Graceland  
Gesimse, Fensterbänke und Ornamente von Polysan für Graceland



**GRACELAND i Randers** - et nyt dansk eventhus, som er inspireret af Elvis Presleys hjem i Graceland i Memphis. Polysans gesimser, sålbænke og ornamenter i hvid polymerbeton er elegante detaljer på den flotte bygning. Flere af gesimserne og ornamenterne er speciallavet til opgaven.

GRACELAND in Randers is a new Danish event house inspired by Elvis Presley's home Graceland in Memphis. Polysan's cornices, window sills, and ornaments in white polymer concrete are elegant details on this beautiful building. Several of the cornices and ornaments are custom made for this purpose.


GRACELAND in Randers ist ein neues dänisches Eventhaus, inspiriert von Elvis Presley's Haus Graceland in Memphis. Polysan Gesimse, Fensterbänke und Ornamente aus weissem Polymerbeton sind elegante Details des schönen Gebäudes. Mehrere der Gesimse und Ornamente sind speziell gefertigt für diese Aufgabe.



Et lille udpluk af Polysan nyheder fra priskataloget 2012 - A small selection of Polysan novelties from our pricelist 2012 - Eine kleine Auswahl von Polysan Neuheiten aus unserer Preisliste 2012

**POLYSAN**<sup>®</sup>  
POLYMERBETON - POLYMER CONCRETE

POLYSAN A/S  
Industrivej 17  
DK-5672 Broby  
Tlf. 62661221  
Fax 62661521  
polysan@polysan.dk  
www.polysan.dk


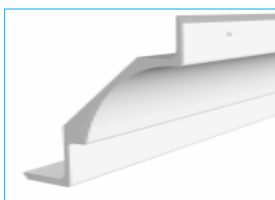


## Prisliste 2012 - Price list 2012 - Preisliste 2012

Vejl. Brutto prisliste januar 2012 - excl.moms - ab fabrik

Guiding Gross-Price List, January 2012 - ex works, Denmark

Brutto Preisliste, Januar 2012 - ab Werk, Dänemark



### Indhold - Contents- Inhalt

Side - Page - Seite

<b>Sapodrain System A10, Linieafvanding</b> -Line surface drainage - Linienentwässerung	4-8
<b>Sapodrain System A10LP Lave render</b> -Shallow drainage channels - Niedrige Entwässerungsrinnen	8
<b>Sapodrain Brede render</b> - Wide drainage channels - Breite Entwässerungsrinnen	9
<b>Sapolite "GDS" afløbsrender</b> -Do-it-yourself drainage channels - DIY Entwässerungsrinnen	10
<b>Sapo Rørkoblinger</b> - Band-Seal couplings - Rohrverbindungen/ Muffen	11
<b>Svinekrybber</b> - Troughs for pigs - Schweinetröge	12-14
<b>Kvægkrybber</b> - Troughs for cattle - Rinderschalen	15
<b>Afløbsbrønde</b> - Cesspools - Punktabläufe	16
<b>Spalterender</b> - Slotted channels - Spaltenrinnen	16
<b>Skåneplader og tilbehør til krybber</b> - Protective plates and fittings for troughs - Schonplatten und Zubehör für Tröge	17
<b>Gesimser</b> - Cornices - Gesimse	18-19
<b>Sålbænke</b> - Window sills - Sohlbänke	20-22
<b>Vinduesplader</b> - Indoor window sills - Fensterbänke	23
<b>Murafdækninger</b> - Wallcopings - Mauerabdeckungen	24
<b>Skorstensafdækninger</b> - Chimney plates - Schornsteinabdeckungen	25
<b>Industriprodukter</b> - Industrial products - Industrieprodukte	26
<b>Bordplader, Table plates, Tischplatten</b>	26
<b>Underlagsplader til brændeovne</b> - Hearth Tiles - Bodenplatten	27
<b>Varmefaste Køkkenplader</b> - Heat resistant Kitchen plates - Wärmebeständige Küchenplatten	28
<b>Fuge og klæbemidler</b> - Jointing and bonding compound - Fugen- und Klebemasse	29
<b>Fragttakster DK</b> - Freight cost DK - Frachtkosten DK	30
<b>Polymerbeton</b> - Polymer Concrete - Polyesterbeton	31

Denne prisliste erstatter alle tidligere udsendte. Vi tager forbehold for trykfejl. Prislisten vil løbende blive ajourført på vor hjemmeside: [www.polysan.dk](http://www.polysan.dk)

This Price list replaces all previous. Errors and omissions excepted. The Price list will be updated on our home page: [www.polysan.dk](http://www.polysan.dk)

Diese Preisliste ersetzt alle vorangehende Preislisten. Druckfehler vorbehalten. Die Preisliste wird laufend auf unserer Homepage aktualisiert: [www.polysan.dk](http://www.polysan.dk)

# Polysan afvanding, Surface Drainage, Entwässerungsrinnen

## Sapodrain System A10

### Enkelt system

Sapodrain A10 er en generation af afløbsrender i polymerbeton, hvor der er lagt vægt på at skabe et overskueligt og enkelt program med optimal funktion og holdbarhed.

A10 opfylder norm DIN 19 580.

Sapodrain A10 er et komplet system med render, sandfang og brønde i polymerbeton og et totalprogram i riste.

A10 kan løse alle behov inden for linieafvanding.

Sapodrain A10 er normalt en lagervare på Polysan.

### A simple system

The Sapodrain A10 system is a clear and simple but comprehensive programme of drainage channels and gratings. It is designed for optimal function and durability. The A10 system meets the requirements of the standard DIN 19 580.

Sapodrain A10 is normally on stock at Polysan  
Sapodrain A10 is a complete system, including channels, silt boxes and gullies in polymer concrete, and a total range of metal gratings.

### Simple System

Das Sapodrain System A10 ist eine Generation von Entwässerungsrinnen aus Polymerbeton mit dem Ziel der Herstellung eines einfachen und überschaubaren Programmes von optimaler Funktion und Haltbarkeit. Das System A10 entspricht der DIN Norm 19 580.

Sapodrain A10 ist normalerweise Lagerware bei Polysan.

Sapodrain A10 ist ein komplettes System von Rinnen, Einlaufkasten, Sinkkasten aus Polymerbeton sowie einer vielfältigen Auswahl an Rosten und deckt jeglichen Bedarf innerhalb der Linienentwässerung.

Riste -Gratings -Roste



Sandfang  
Silt Box  
Einlaufkasten



Brønd  
Gully  
Sinkkasten



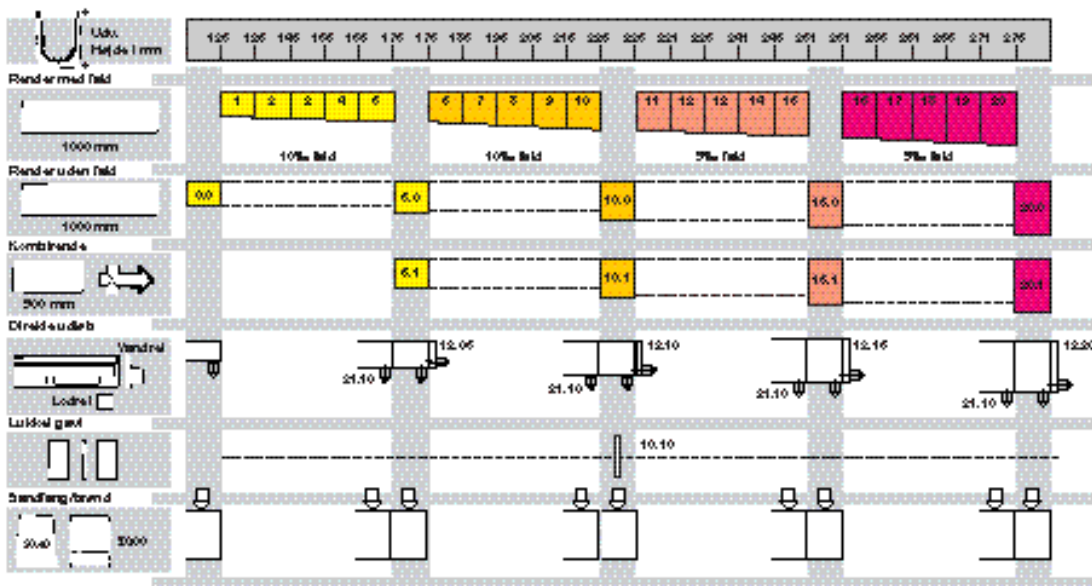
Render og gavle med PP/COP kanter -  
Channels and caps with PP/COP edgings -  
Rinne und Stirnwand mit PP/COP Kantenprofil



Rende med karme og riste i  
syrefast rustfrit stål (AISI 316) -  
Channels with Stainless steel  
edgings and gratings (AISI 316) -  
Rinne mit Kantenprofil und Rost  
aus Edelstahl (AISI 316)

Render og gavle med  
støbejernskarme til tung trafik -  
Channels and caps with ductile iron  
frames for heavy traffic -  
Rinne und Stirnwand mit  
Gußrahmen für Schwerlast

## Rendeoversigt, Channel Survey, Rinnenübersicht



Belastningsklasser Load classes Belastungsklassen	Meterpriser komplet Prices per metre complete Meterpreise Komplet	Pris Price Preis EUR	Pris Price Preis DKK
<p><b>A</b></p> <p>Områder, der trafikeres af fodgængere og cyklister -Areas used only by pedestrians and cyclists - Verkehrsflächen, die ausschließlich von Fußgängern und Radfahrern benutzt werden</p> 	<p>Rende med galv. spalterist <b>40.00A</b> Channel with galvanized slotted grating 40.00A Rinne mit verzinktem Stegrost 40.00A</p> 	<b>68,50</b>	<b>510</b>
<p><b>B</b></p> <p>Arealer, der trafikeres af fodgængere, cyklister og personbiler, f.eks bolig- og parkområder, P-arealer etc. Areas used only by pedestrians, cyclists and cars. Verkehrsflächen die von Fußgängern, Radfahrern und PKW's benutzt werden</p> 	<p>Rende med spalterist i rustfrit stål <b>42.00A</b> Channel with stainless slotted grating 42.00A Rinne mit Edelstahl Stegrost 42.00A</p> <p>Rende med rustfri kantprofiler og spalterist i rustfrit stål <b>42.00A</b> Channel with stainless steel edgings and stainless slotted grating 42.00A Rinne mit Edelstahl Rinnenkanten und Edelstahl Stegrost 42.00A</p> 	<b>121,80</b>	<b>907</b>
<p><b>C</b></p> <p>Lukkede industriområder med begrænset truck- og lastbiltrafik, til- og frakørsler ved motorveje, langs kantsten etc. Dedicated industrial areas with limited truck and lorry traffic. Industrieverkehrsflächen mit begrenztem Gabelstapler und LKW Verkehr.</p> 	<p>Rende med galv. spalterist <b>44.00C</b> Channel with galvanized slotted grating 44.00C Rinne mit verzinktem Stegrost 44.00C</p> 	<b>94,75</b>	<b>706</b>
<p><b>E</b></p> <p>Intensiv og/ eller tung trafik som f.eks truck og lastbiltrafik. Areas with more intensive and/ or heavy traffic such as fork lift and lorry traffic on industrial sites. Industrieverkehrsflächen mit intensivem und/ oder Schwerlastverkehr, wie z.B. Gabelstapler- und LKW Verkehr in Industriebereichen.</p> 	<p>Rende med spalterist i rustfrit stål <b>43.00C</b> Channel with stainless slotted grating 43.00C Rinne mit Edelstahl Stegrost 43.00C</p> <p>Rende med rustfri kantprofiler og spalterist i rustfrit stål <b>43.00C</b> Channel with stainless edgings and stainless slotted grating 43.00C Rinne mit Edelstahl Rinnenkanten und Edelstahl Stegrost 43.00C</p> 	<b>215,00</b>	<b>1.600</b>
<p><b>F</b></p> <p>Områder med særligt høje trafikbelastninger f.eks. lufthavne, containerterminaler, militære anlæg etc. Areas with particularly high traffic loads, such as airports, container terminals, military installations, ect. Verkehrsflächen mit extrem hohen Belastungen, wie z.B. Flughäfen, Containerterminals, Militäranlagen usw.</p> 	<p>Rende med støbejernsrist GG20, <b>51.50C</b> Channel with cast iron grating GG20, 51.50C Rinne mit Gußrost GG20, 51.50C</p> <p>Rende med støbejernsrist GG20 "Stiletto" <b>53.50C</b> Channel with cast iron grating GG20 "Stiletto" 53.50C Rinne mit Gußrost GG20 "Stiletto" 53.50C</p> 	<b>121,80</b>	<b>906</b>
<p><b>I meterpriserne er forudsat Sapodrain A10 render med Easy Lock. Hvor der ikke er nævnt andet er kantprofilerne af kunststof.</b></p> <p>This price per metre for Sapodrain A10 anticipate the use of Easy Lock. If nothing else is mentioned, the channels are with PP/COP edgings.</p> <p>In den Meterpriseren ist das Sapodrain System A10 mit Easy Lock enthalten. Wo nichts Anderes erwähnt ist, sind die Kantenprofile aus PP/COP.</p>	<p>Rende med støbejernsrist GG20 "Stiletto" <b>53.50C</b> Channel with ductile iron frames and cast iron grating GG20, 53.50C Rinne mit Gußrahmen und Gußrost,GG20, 53.50C</p> <p>Rende med støbejernsrist GG20 <b>51.50C</b> Channel with ductile iron frames and cast iron grating GG20, 51.50C Rinne mit Gußrahmen und Gußrost,GG20, 51.50C</p> <p>Rende med støbejernsrist GGG50 <b>52.50E/F</b> Channel with ductile iron grating GGG50 52.50E/F Rinne mit Gußrost GGG50, 52.50E/F</p> <p>Rende med støbejernskarm og støbejernsrist GGG50 <b>52.50E/F</b> - Channel with ductile iron frames and Ductile iron grating GGG50, 52.50E/F - Rinne mit Gußrahmen und Gußrost GGG50,52.50E/F</p>   	<b>178,55</b>	<b>1.328</b>
	<p>Rende med støbejernsrist GGG50 <b>52.50E/F</b> Channel with ductile iron grating GGG50 52.50E/F Rinne mit Gußrost GGG50, 52.50E/F</p> <p>Rende med støbejernskarm og støbejernsrist GGG50 <b>52.50E/F</b> - Channel with ductile iron frames and Ductile iron grating GGG50, 52.50E/F - Rinne mit Gußrahmen und Gußrost GGG50,52.50E/F</p>   	<b>188,80</b>	<b>1.406</b>
	<p>Rende med støbejernsrist GGG50 <b>52.50E/F</b> Channel with ductile iron grating GGG50 52.50E/F Rinne mit Gußrost GGG50, 52.50E/F</p> <p>Rende med støbejernskarm og støbejernsrist GGG50 <b>52.50E/F</b> - Channel with ductile iron frames and Ductile iron grating GGG50, 52.50E/F - Rinne mit Gußrahmen und Gußrost GGG50,52.50E/F</p>   	<b>145,35</b>	<b>1.082</b>
	<p>Rende med støbejernsrist GGG50 <b>52.50E/F</b> Channel with ductile iron grating GGG50, 52.50E/F - Rinne mit Gußrahmen und Gußrost GGG50,52.50E/F</p> <p>Rende med langspaltedæksel <b>48.10C (galvaniseret)</b> - Channel with brickslot 48.10C (Galvanized) Rinne mit Schlitzrost 48.10C (Verzinkt)</p> <p>Rende med langspaltedæksel <b>48.20C (Corténstål)</b> Channel with brickslot 48.20C (Cortén-steel) - Rinne mit Schlitzrost 48.20C (Cortén-Stahl)</p>  	<b>202,10</b>	<b>1.504</b>
	<p>Rende med langspaltedæksel <b>48.10C (galvaniseret)</b> - Channel with brickslot 48.10C (Galvanized) Rinne mit Schlitzrost 48.10C (Verzinkt)</p> <p>Rende med langspaltedæksel <b>48.20C (Corténstål)</b> Channel with brickslot 48.20C (Cortén-steel) - Rinne mit Schlitzrost 48.20C (Cortén-Stahl)</p>  	<b>160,20</b>	<b>1.192</b>
		<b>170,10</b>	<b>1.266</b>

Type	VVS nr	TUN nr.	Artikel	Længde	Vægt	Stk/palle	Pris	Pris
Type	nr	nr.	Article	Length	Weight	Pcs/Pallet	Price	Price
Typ			Artikel	Länge	Gewicht	Stk/Palette	Preis	Preis
				mm	kg.		EUR	DKK

**SAPODRAIN SYSTEM A10**

-med kantprofiler i PP/COP og Easy Lock ristelåse  
-with PP/COP plastic edgings and Easy-lock  
-mit Kantenprofil aus PP/COP Kunststoff und Easy-Lock Arre-

**Render med 10‰ fald - Channels with 10‰ built-in-fall - Rinnen mit 10‰ Gefälle**



1	221411	101	8540759	-	1000	12,5	30	53,20	396
2	221411	102	8540767	-	1000	12,5	30	53,20	396
3	221411	103	8540775	-	1000	13,0	30	53,20	396
4	221411	104	8540783	-	1000	14,0	30	53,20	396
5	221411	105	8540791	-	1000	14,5	30	53,20	396
6	221411	106	8540809	-	1000	16,0	25	53,20	396
7	221411	107	8540817	-	1000	16,5	25	53,20	396
8	221411	108	8540825	-	1000	17,0	25	53,20	396
9	221411	109	8540833	-	1000	17,5	25	53,20	396
10	221411	110	8540841	-	1000	18,0	25	53,20	396

**Render med 5‰ fald - Channels with 5‰ built-in-fall - Rinnen mit 5‰ Gefälle**

11	221411	111	8540858	-	1000	18,5	20	53,20	396
12	221411	112	8540866	-	1000	18,5	20	53,20	396
13	221411	113	8540874	-	1000	19,0	20	53,20	396
14	221411	114	8540882	-	1000	19,5	20	53,20	396
15	221411	115	8540890	-	1000	19,5	20	53,20	396
16	221411	116	8540908	-	1000	20,0	20	53,20	396
17	221411	117	8540916	-	1000	20,0	20	53,20	396
18	221411	118	8540924	-	1000	20,5	20	53,20	396
19	221411	119	8540932	-	1000	21,0	20	53,20	396
20	221411	120	8540940	-	1000	21,5	20	53,20	396

**Render uden fald - Channels without built-in-fall - Rinnen ohne Gefälle**

0.0	221412	400	8540957	-	1000	12,0	40	53,20	396
5.0	221412	405	8540965	-	1000	15,0	30	53,20	396
10.0	221412	410	8540973	-	1000	18,0	25	53,20	396
15.0	221412	415	8540981	-	1000	19,5	20	53,20	396
20.0	221412	420	8540999	-	1000	22,0	20	53,20	396

**Kombirende - Combi-channels - Kombirinne**

5.1	221411	805	8541005	-	500	7,5	30	44,50	331
10.1	221411	810	8541013	-	500	9,5	30	44,50	331
15.1	221411	815	8541021	-	500	10,5	30	44,50	331
20.1	221411	820	8541039	-	500	11,5	30	44,50	331

**Lukkede gavle - Closed caps - Geschlossene Stirnwand**

10.10	221416	110	8541062	-med PP/COP kant- With PP/COP edging - mit PP/COP Kantenprofil			10	13,10	98
10.10F	221416	111	8848053	-med støbejernskant - with cast iron edging -mit Gußkante				18,45	137
10.10RS	221416	112	7604556	-med rustfrit stål kant - with Stainless steel edgings -mit Kantenprofil aus Edelstahl				29,10	216

**Gavle med hul til udløb ø110mm - Caps with outlet dia.100mm -Stirnwand mit Öffnung DN 100**

12.05	221416	205	8541070	-med PP/COP kant - With PP/COP edgings -mit PP/COP Kantenprofil			10	15,15	112
12.10	221416	210	8541088	-			10	15,15	112
12.15	221416	215	8541096	-			10	15,15	112
12.20	221416	220	8541104	-			10	15,15	112

**12.05F 221416 206 8848061 -med støbejernskant - with cast iron edgings  
-mit Gußkante**

12.05F	221416	206	8848061	-med støbejernskant - with cast iron edgings -mit Gußkante			10	31,10	232
12.10F	221416	211	8848079	-			10	31,10	232
12.15F	221416	216	8848087	-			10	31,10	232
12.20F	221416	221	8848095	-			10	31,10	232

**12.05RS 221416 207 7604564 -med rustfrit stål kant - with Stainless steel edgings  
-mit Kantenprofil aus Edelstahl**

12.05RS	221416	207	7604564	-med rustfrit stål kant - with Stainless steel edgings -mit Kantenprofil aus Edelstahl			10	32,30	240
12.10RS	221416	212	7604472	-			10	32,30	240
12.15RS	221416	217	7604580	-			10	32,30	240
12.20RS	221416	222	7604598	-			10	32,30	240

● Normalt lagervare - Normally on stock - Normalerweise Lagerware

Vejl. bruttopris, Januar 2012 - excl. moms - ab fabrik - Guiding Gross Prices, January 2012 - ex Works Brutto Preise, Januar 2012 - ab Werk

Type Type Typ	VVS nr.	TUN nr.	Artikel Article Artikel	Længde Length Länge mm	Vægt Weight Gewicht kg	Pris Price Preis EUR	Pris Price Preis DKK
<b>PE Studs - PE Union - PE Stutzen</b>							
	<b>21.10</b>	221416 310	8541112	Studs ø110 mm - Union dia.100 mm - Stutzen DN 100 mm		<b>4,25</b>	<b>31</b>
	<b>21.50</b>	221416 360	4918991	Studs ø160 mm - Union dia.150 mm - Stutzen DN 150 mm		<b>11,65</b>	<b>87</b>
<b>Sandfang med slamspand -Silt box with silt bucket - Einlaufkasten mit Schlammmeimer</b>							
	<b>90.50</b>	221415 190	8541138	Sandfang - Silt box - Einlaufkasten	500	42,0	<b>141,60 1.054</b>
<b>Brønde - Gullies - Sinkkastenoberteile</b>							
	<b>80.00</b>	221415 900	8574972	Brønd med rustfri stålkanter - with stainless edgings - mit Edelstahl Kante		51,0	<b>253,25 1.884</b>
	<b>80.00F</b>	221415 901	7921299	Brønd med støbejernskarm -with ductile iron frame - mit Gußrahmen		55,3	<b>265,75 1.977</b>
	<b>80.16</b>	221415 905	8574980	Slamspand til brønd - Silt bucket - Schlammmeimer		6,0	Spørg på dagspris -Ask for price - Preis anfragen
	<b>58.50F</b>	221414 070	8574998	Støbejernsrist GGG50 -Ductile iron GGG50 grating - Gußrost GGG50		16,7	<b>150,90 1.123</b>
	<b>46.50C</b>	221414 080	8575003	Galvaniseret gitterrist -Mesh grating galv. - Gitterrost verzinkt		10,0	<b>223,85 1.666</b>
	<b>46.60C</b>	221414 090	7921307	Gitterrist, rustfrit stål - Mesh grating stainless steel - Gitterrost Edelstahl		10,0	Spørg på dagspris -Ask for price - Preis anfragen
<b>Spalteriste - Slotted gratings - Stegroste</b>							
	<b>40.00A</b>	221418 400	8541153	Galvaniseret - Galvanized - Verzinkt	1000	2,3	<b>15,40 114</b>
	<b>40.50A</b>	221418 405	8541161	-	500	1,2	<b>11,80 88</b>
	<b>44.00C</b>	221418 440	8541195	-	1000	2,4	<b>41,70 310</b>
	<b>44.50C</b>	221418 445	8541203	-	500	1,2	<b>28,20 210</b>
	<b>42.00A</b>	221418 440	8541195	Rustfrit stål (AISI 316) - Stainless steel - Edelstahl	1000	5,8	<b>68,60 511</b>
	<b>42.50A</b>	221418 445	8541203	-	500	2,8	<b>47,30 351</b>
	<b>43.00C</b>	221418 430	8541211	-	1000	5,9	<b>161,20 1.204</b>
	<b>43.50C</b>	221418 435	8541229	-	500	2,9	<b>101,60 756</b>
<b>Gitterriste - Mesh gratings - Gitterroste</b>							
	<b>45.00C</b>	221418 450	8541237	Galvaniseret - Galvanized- Verzinkt	1000	5,7	
	<b>45.50C</b>	221418 455	8541245	-	500	2,8	
	<b>47.00C</b>	221418 470	8541252	Rustfrit stål (AISI 316) - Stainless steel - Edelstahl	1000	3,2	Spørg på dagspris -Ask for price - Preis anfragen
	<b>47.50C</b>	221418 475	8541260	-	500	2,7	
<b>Rustfri Hulriste - Perforated Gratings Stainless Steel - Lochroste Edelstahl</b>							
	<b>49.00B</b>	221418 300	1378408	Runde huller - Holes,round- Löcher, rund	1000	3,5	<b>89,10 663</b>
	<b>49.05B</b>	221418 305	1378409	-	500	2,0	<b>63,65 474</b>
	<b>49.10B</b>	221418 310	1378410	Kvadrat huller - Holes, squarer- Löcher, kvadratisch	1000	3,5	<b>89,10 663</b>
	<b>49.15B</b>	221418 315	1378411	-	500	2,5	<b>63,65 474</b>
	<b>Støbejernsriste - Cast iron and ductile iron gratings - Gußroste</b>						
	<b>51.50C</b>	221418 515	8541278	Rist GG20 - Grating - Rost	500	5,8	<b>34,30 255</b>
	<b>53.50C</b>	221418 545	8541294	Rist GG20 "Stiletto" -Grating - Rost*)	500	6,3	<b>39,40 294</b>
	<b>52.50E/F</b>	221417 566	8848152	Rist GGG50 - Grating - Rost *)	500	5,8	<b>46,10 343</b>

\*) Riste med Easy Lock og låsebolt - Gratings with Easy Lock and bolts  
- Roste mit Easy Lock und Schraube



● Normalt lagervare - Normally on stock - Normalerweise Lagerware

Vejl. bruttopris, Januar 2012 - excl. moms - ab fabrik - Guiding Gross Prices, January 2012 - ex Works Brutto Preise, Januar 2012 - ab Werk

# Polysan Linieafvanding, Line surface drainage, Linienentwässerung

Type Type Typ	VVS nr.	TUN nr.	Artikel Article Artikel	Længde Length Länge mm	Vægt Weight Gewicht kg	Pris Price Preis EUR	Pris Price. Preis DKK	
<b>Rendekanter - Edgings/ Frames - Rinnenkanten/ Rahmen</b>								
	<b>55.55</b>	221418 605	8848160	Støbejern -Ductile iron - Gußrahmen	500	3,2	<b>28,35</b>	<b>211</b>
	<b>47.30RS</b>	221418 650	8848111	Rustfrit stål - Stainless steel - Edelstahl	1000	1,0	<b>43,45</b>	<b>323</b>
	<b>47.35RS</b>	221418 655	7604605	-	500	0,5	<b>27,05</b>	<b>201</b>

NB! Karm 55.55 og 47.30RS=2 stk p.meter - 47.35RS = 2 stk. pr ½ meter rende - Frame 55.55 and Edging 47.30RS= 2 pcs.per m. channel  
Edging 47-35RS= 2 pcs per ½ m channel - Rahmen 55.55 und Kante 47.30RS = 2 stk.per m.Rinne. Kante 47.35RS=2 Stk per ½ m Rinne

<b>Langspaltetdæksler - Brickslot - Schlitzrost</b>								
	<b>48.10C</b>	221417 710	1460905	Galvaniseret - Galvanized - Verzinkt	1000	4,5	<b>106,95</b>	<b>796</b>
	<b>48.15C</b>	221417 705	1460907	-	500	2,5	<b>95,80</b>	<b>713</b>
	<b>48.60C</b>	221417 810	1460908	Rengøringsdæksel - galvaniseret - Cleaning cover - galvanized - Reinigungseinheit- verzinkt	1000	7,0	<b>209,75</b>	<b>1.560</b>
	<b>48.20C</b>	221417 740	1460909	Corténstål - Cortén-steel - Cortén-Stahl	1000	4,5	<b>117,00</b>	<b>870</b>
	<b>48.25C</b>	221417 735	1460910	-	500	2,5	<b>104,50</b>	<b>778</b>
	<b>48.65C</b>	221417 840	1460911	Rengøringsdæksel -Corténstål Cleaning cover - Reinigungseinheit	1000	7,0	<b>229,70</b>	<b>1.710</b>

## Sapodrain System A10LP - Lave render - Shallow channels - Niedrigrinnen

### Render med kantprofiler i PP/COP

- Channels with PP/COP edgings - Rinnen mit Kantenprofil aus PP/COP

	<b>100</b>	221420 100	7921323	Rende - Channel - Rinne	1000	8,0	<b>36,75</b>	<b>274</b>
	<b>101</b>	221420 110	5883578	- m.udløbshul ø110 mm - with outlet - mit Ablauf	1000	8,0	<b>36,75</b>	<b>274</b>
	<b>105</b>	221420 105	7921331	Rende - Channel - Rinne	500	4,0	<b>24,55</b>	<b>182</b>

### Sandfang med slamspand - Silt box with silt bucket - Einlaufkasten mit Schlammmeimer

	<b>150</b>	221422 100	5883585	Sandfang - Silt box - Einlaufkasten	500	20,0	<b>134,60</b>	<b>1.001</b>
--	------------	------------	---------	--	-----	------	---------------	--------------

### Lukkede Gavle - Closed caps - Geschlossene Stirnwand

	<b>100G</b>	221421100	7921349	med PP/COP kant - with PP/COP edging - mit PP/COP Kante		1,0	<b>13,10</b>	<b>98</b>
	<b>100GRS</b>	221421110	7921256	med rustfri stål kant - with Stainless steel edging - mit Kantenprofil aus Edelstahl		1,0	<b>29,10</b>	<b>216</b>
	<b>100GF</b>	221421120	7921364	med støbejernskant - with cast iron edging - mit Gußkante		2,0	<b>18,45</b>	<b>137</b>
	<b>21.10</b>	221416 310	8541112	PE studs ø 110 mm - PE union dia.100 mm PE Stützen DN 100		0,1	<b>4,20</b>	<b>31</b>

NB! Karm 55.55 og 47.30RS=2 stk p.meter - 47.35RS = 2 stk. pr ½ meter rende - Frame 55.55 and Edging 47.30RS= 2 pcs.per m. channel  
Edging 47-35RS= 2 pcs per ½ m channel - Rahmen 55.55 und Kante 47.30RS = 2 stk.per m.Rinne. Kante 47.35RS=2 Stk per ½ m Rinne

<b>Rendekanter - Edgings/ Frames - Rinnenkanten/ Rahmen</b>								
	<b>55.55</b>	221418 605	8848160	Støbejern - Ductile iron - Gußrahmen	500	3,2	<b>28,35</b>	<b>211</b>
	<b>47.30RS</b>	221418 650	8848111	Rustfrit stål - Stainless steel - Edelstahl	1000	1,0	<b>43,45</b>	<b>323</b>
	<b>47.35RS</b>	221418 655	7604605	-	500	0,5	<b>27,05</b>	<b>201</b>

### Spalteriste - Slotted gratings - Stegroste

	<b>40.00A</b>	221418 400	8541153	Galvaniseret - Galvanized - Verzinkt	1000	2,3	<b>15,40</b>	<b>114</b>
	<b>40.50A</b>	221418 405	8541161	-	500	1,2	<b>11,80</b>	<b>88</b>
	<b>42.00A</b>	221418 420	8541179	Rustfrit stål - Stainless steel - Edelstahl	1000	4,2	<b>68,60</b>	<b>511</b>
	<b>42.50A</b>	221418 425	8541187	-	500	2,1	<b>47,25</b>	<b>351</b>

### Støbejernsriste - Cast iron and ductile iron gratings - Gußroste

	<b>53.50C</b>	221418 545	8541294	Rist GG20 Stiletto - Grating - Rost *)	500	4,8	<b>39,40</b>	<b>294</b>
	<b>52.50E/F</b>	221417 566	8848152	Rist GGG50 - Grating - Rost *)	500	5,8	<b>46,10</b>	<b>343</b>

\*) med Easy Lock og låsebolte - with Easy Lock and bolts - Mit Easy Lock und Schrauben

● Normalt lagervare - Normally on stock - Normalerweise Lagerware

Vejl. bruttopris, Januar 2012 - excl. moms - ab fabrik - Guiding Gross Prices, January 2012 - ex Works Brutto Preise, Januar 2012 - ab Werk

**Polysan Linieafvanding,**  
Line surface drainage, Linienentwässerung

Type Type Typ	VVS nr.	TUN nr.	Artikel Article Artikel	Længde Length Länge mm	Vægt Weight Gewicht kg.	Pris Price Preis EUR	Pris Price Preis DKK
---------------------	------------	------------	-------------------------------	---------------------------------	----------------------------------	-------------------------------	-------------------------------

**Brede render - Wide channels - Breite Rinnen**



**System N20 ( 20 cm) Render uden fald - Channels without built-in-fall - Rinnen ohne Gefälle**

**Render - Channels - Rinnen**

<b>200</b>	221412 200	1250345	Rende - Channel - Rinne	1000	39	<b>75,85</b>	<b>564</b>
<b>200LP</b>	221412 210	1271898	Lav Rende - Shallow channel -Niedrige Rinne ( h=150 mm)	1000	26	<b>62,95</b>	<b>469</b>

**Riste - Gratings - Roste**

<b>46.20A</b>	221414 200	1250315	Galvaniseret gitterrist - Mesh grating, galvanized -Gitterrost, verzinkt	1000	5,0	<b>89,95</b>	<b>670</b>
<b>56.50F</b>	221414 225	1250321	Støbejernsrist GGG50 *) Ductile iron grating GGG50 Gußrost GGG50	500	18,0	<b>115,25</b>	<b>858</b>

**Rendekarm - Frame - Rahmen**

<b>56.56</b>	221414 295	1250326	Støbejern - Cast iron - Gußrahmen	500	6,0	<b>35,00</b>	<b>261</b>
--------------	------------	---------	-----------------------------------	-----	-----	--------------	------------

**Gavle - Caps - Stirnwände**

<b>15.20</b>	221414 152	4918447	Lukket gavl - Closed cap - Geschlossene Stirnwand		3,5	<b>15,85</b>	<b>117</b>
<b>15.20F</b>	221414 150	5815324	Lukket gavl m. støbejernskant - Closed cap with cast iron edging -Geschlossene Stirnwand mit Gußkante		5,3	<b>35,50</b>	<b>264</b>
<b>15.25</b>	221414 162	8429870	Gavl m. hul ø 160 mm - Cap with outlet dia.150 mm - -Stirnwand mit Öffnung DN 150 mm		3,5	<b>15,85</b>	<b>117</b>
<b>15.25F</b>	221414 160	5815325	Gavl m. hul ø 160 mm m. støbejernskant - -Cap with outlet and cast iron edging - Stirnwand mit Öffnung DN 150 und Gußkante		5,3	<b>35,50</b>	<b>264</b>
<b>15.20LP</b>	221414 172	1271915	Lukket gavl - Closed cap -Geschlossene Stirnwand		3,0	<b>15,85</b>	<b>117</b>
<b>15.20F LP</b>	221414 170	1271916	Lukket gavl m.støbejernskant- Closed cap with cast iron edging -Geschlossene Stirnwand mit Gußkante		5,3	<b>35,50</b>	<b>264</b>
<b>21.50</b>	221414 360	4918991	PE studs ø160 mm - PE Union dia.160 mm - PE Stützen DN150 mm		1,5	<b>11,65</b>	<b>87</b>

**System N30 ( 30 cm) Render uden fald - Channels without built-in-fall - Rinnen ohne Gefälle**

<b>300</b>	221412 300	1250330	Rende - Channel - Rinne	1000	43,0	<b>83,75</b>	<b>623</b>
<b>46.30C</b>	221414 203	1250335	Galvaniseret gitterrist - Mesh grating, galvanized - Gitterrost, verzinkt *)	1000		<b>298,15</b>	<b>2.219</b>
<b>15.30</b>	221414 153	4918470	Gavl, lukket - Closed cap - Geschlossene Stirnwand		5,0	<b>19,35</b>	<b>144</b>
<b>15.35</b>	221414 163	8429938	Gavl m. hul ø 160 mm - Cap with outlet dia.150 mm - Stirnwand mit Öffnung DN150 mm		5,0	<b>19,35</b>	<b>144</b>
<b>21.50</b>	221414 360	4918991	PE studs ø 160 mm - PE Union dia.160 mm - PE Stützen DN160 mm		1,5	<b>11,65</b>	<b>87</b>

\*) incl. ristelås - Locking device included - mit Arretierung

**Spalterender - Slotted channels - Spaltenrinnen**



<b>SP 10-10</b>	221423 100	1271925	Spalterende - Slotted channel - Spaltenrinne	1000	9,0	<b>29,65</b>	<b>220</b>
<b>SP 10-10G</b>	221424 110	1271928	Gavl - Closed cap - Stirnwand			<b>12,65</b>	<b>94</b>
<b>SP 15-15</b>	221423 115	5052666	Spalterende - Slotted channel -Spaltenrinne	1000	23,0	<b>40,45</b>	<b>301</b>
<b>SP 15-15B</b>	221424 300	5206049	Afløbsbrønd - Cesspool - Punktablauf	300	11,0	<b>47,70</b>	<b>354</b>
<b>SP 15-15G</b>	221424 115	5052670	Gavl - Closed cap - Stirnwand		1,0	<b>12,65</b>	<b>94</b>

● Normalt lagervare - Normally on stock - Normalerweise Lagerware

Vejl. bruttopris, Januar 2012 - excl. moms - ab fabrik - Guiding Gross Prices, January 2012 - ex Works Brutto Preise, Januar 2012 - ab Werk

# Polysan afvanding, Surface drainage, Entwässerungsrinnen



Type	TUN	Artikel	Længde	Vægt	Stk/kolli	Pris	Pris
Type	nr.	Article	Length	Weight	Pcs/Palle	Price	Price
Typ		Artikel	Länge	Gewicht	Stk/Palette	Preis	Preis
			mm	kg		EUR	DKK

## 3-Pak - Sapolite System 2000



<b>3-pak</b>	5052671	Pakke med 3 meter afløbsrende incl. gavle -Box including 3 metre channel and closed caps - Paket mit 3 m Rinne und Stirnwände -	3 x1000	25,0	10	<b>91,55</b>	<b>682</b>
--------------	---------	---	---------	------	----	--------------	------------

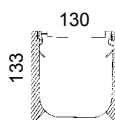
## Sapolite System 2000



<b>2000</b>	5380167	Rende m.galvaniseret spalterist - Channel with galvanized slotted grating - Rinne mit verzinktem Stegrost	1000	8,0	50	<b>31,65</b>	<b>236</b>
<b>2050</b>	5380175	-	500	5,0	-	<b>25,15</b>	<b>187</b>
<b>2001</b>	5819054	Rende m.rist og udløbshul i bunden - Channel with grating and outlet - Rinne mit Rost und Ablauf	1000	8,0	-	<b>31,70</b>	<b>236</b>
<b>2000G</b>	5380183	Lukket gavl - Closed cap - Geschlossene Stirnwand	-	-	10	<b>6,70</b>	<b>49</b>
<b>2001G</b>	5997929	Gavl m.hul ø110mm - Cap with outlet dia 100 mm - Stirnwand mit Öffnung DN100 mm	-	-	10	<b>12,05</b>	<b>90</b>
<b>21.10</b>	8541112	PE Studs ø110mm - PE union 100 dia mm. - PE Stützen DN100 mm	-	-	10	<b>4,20</b>	<b>31</b>



## Sapolite System 1100



<b>1100</b>	4918504	Rende m.galvaniseret spalterist - Channel with galvanized slotted grating - Rinne mit verzinktem Stegrost	1000	12,0	35	<b>33,25</b>	<b>247</b>
<b>1050</b>	4918488	-	500	7,0	10	<b>26,15</b>	<b>196</b>
<b>1000G</b>	4918496	Lukket Gavl - Closed cap - Geschlossene Stirnwand	-	-	10	<b>6,70</b>	<b>49</b>
<b>1001G</b>	4918512	Gavl m.hul ø110 mm - Cap with outlet dia.100 mm - Stirnwand mit Öffnung DN100 mm	-	-	-	<b>11,35</b>	<b>90</b>
<b>21.10</b>	8541112	PE Studs ø110mm - PE union dia.100 mm - PE Stützen DN100 mm	-	-	-	<b>4,20</b>	<b>31</b>




## Sapolite Sandfang med rist og slamspand (passer til begge systemer) -

-Silt box with grating and bucket ( fits both types of channels)  
- Einlaufkasten mit Schlammeimer und Stegrost ( paßt zu beiden Rinnentypen)

<b>2050S</b>	5380191	Sandfang - Silt box - Einlaufkasten	500	20,0	12	<b>107,85</b>	<b>802</b>
--------------	---------	-------------------------------------	-----	------	----	---------------	------------

## Afløbsbrønde (Punktafløb) - Cesspools - Punktabläufe



<b>35-BS</b>	5380340	Afløbsbrønd, 90x350x350 mm, sort - Cesspool, black - Punktablauf, Schwarz	-	9,0	-	<b>52,00</b>	<b>387</b>
--------------	---------	--	---	-----	---	--------------	------------



<b>63-BS</b>	5380348	Afløbsbrønd, 90x630x445 mm, sort - Cesspool, black - Punktablauf, Schwarz	-	18,0	-	<b>104,55</b>	<b>778</b>
--------------	---------	--	---	------	---	---------------	------------



### 3 PAK - 3 meter med det hele...

3 meter Sapolite afløbsrende leveres i en samlet pakke, lige klar til nedlægning. Ideel og enkel løsning til bortledning af overfladevand ved boligen.

### 3 Package - 3 metres all-inclusive...

3 metres of Sapolite channel in one package, ready for installation. Simple solution for drainage outside your home.

### 3 Pak - 3 meter all-inclusive...

3 meter Sapolite Rinne in einem Paket, direkt zum Montieren. Einfache Lösung zur Oberflächenentwässerung beim Eigenheim.

- Normalt lagervare - Normally on stock - Normalerweise Lagerware

# Rørkoblinger, Band Seal Couplings, Rohrverbindungen/ Muffen

VA 2.23/ 10259



Type Type Typ	VVS nr.	TUN nr.	Indv.DIA Internal.DIA Innen DIA mm	Fra udv.DIA From external DIA Von Außen Ø mm *)	Til udv.DIA To external.DIA Zu Außen.Ø mm *)	Pris Price Preis EUR	Pris Price Preis DKK
---------------------	------------	------------	---	--	---	-------------------------------	-------------------------------

## NSC

### Rørkoblinger for rør med samme udv. diameter

Couplings for pipes of the same external diametres

Rohrverbindungen/ Muffen für Rohre mit gleichem Außen Durchmesser

<b>NSC 115</b>	192 551 114	7920952	ø100	100-115	100-115	<b>55,85</b>	<b>415</b>
<b>NSC 125</b>	192 552 110	7921000	ø100	110-125	100-125	<b>64,70</b>	<b>481</b>
<b>NSC 137</b>	192 552 100	7920978	ø100	120-137	120-137	<b>68,60</b>	<b>511</b>
<b>NSC 150</b>	192 552 102	7920966	ø100	130-150	130-150	<b>108,15</b>	<b>804</b>
<b>NSC 175</b>	192 551 164	7921042	ø150	150-175	150-175	<b>114,10</b>	<b>849</b>
<b>NSC 182</b>	192 552 158	7921091	ø150	160-182	160-182	<b>116,00</b>	<b>863</b>
<b>NSC 200</b>	192 552 159	5860836	ø150	175-200	175-200	<b>108,00</b>	<b>803</b>
<b>NSC 225</b>	192 552 150	7921059	ø150	200-225	200-225	<b>119,50</b>	<b>889</b>
<b>NSC 250</b>	192 552 200	7921125	ø200	225-250	225-250	<b>132,45</b>	<b>986</b>
<b>NSC 275</b>	192 552 202	7921133	ø200	250-275	250-275	<b>126,90</b>	<b>945</b>
<b>NSC 290</b>	192 552 206	7921158	ø200	265-290	265-290	<b>119,50</b>	<b>889</b>
<b>NSC 345</b>	192 552 250	7921174	ø250	315-345	315-345	<b>175,60</b>	<b>1.306</b>



## NAC

### Rørkoblinger for rør med forskellige udv. diameter

Couplings for pipes of different external Diametres

Rohrverbindungen/ Muffen für Rohre mit verschiedenen Außen Durchmesser

<b>NAC 1102</b>	192 551 118	7920929	ø100	100-115	110-125	<b>37,95</b>	<b>282</b>
<b>NAC 1213</b>	192 551 112	7920945	ø100	100-115	121-136	<b>35,75</b>	<b>266</b>
<b>NAC 1301</b>	192 552 104	7920994	ø100	115-130	130-145	<b>81,25</b>	<b>605</b>
<b>NAC 1302</b>	192 551 110	7920937	ø100	110-125	130-145	<b>50,40</b>	<b>375</b>
<b>NAC 1371</b>	192 551 113	5697697	ø100	100-115	137-152	<b>41,15</b>	<b>306</b>
<b>NAC 1552</b>	192 551 116	7920960	ø100	110-125	155-176	<b>55,80</b>	<b>415</b>
<b>NAC 1706</b>	192 551 162	7921034	ø150	144-160	170-192	<b>63,25</b>	<b>471</b>
<b>NAC 1803</b>	192 551 163	5860826	ø150	155-170	180-200	<b>72,10</b>	<b>537</b>
<b>NAC 1851</b>	192 551 160	7921026	ø150	160-180	185-216	<b>72,10</b>	<b>537</b>
<b>NAC 1904</b>	192 551 166	5860828	ø150	150-165	190-215	<b>79,50</b>	<b>591</b>
<b>NAC 2104</b>	192 551 168	5860829	ø150	144-160	210-235	<b>77,60</b>	<b>578</b>
<b>NAC 2382</b>	192 552 204	7921141	ø200	204-219	238-254	<b>114,10</b>	<b>849</b>
<b>NAC 2602</b>	192 551 201	5860831	ø200	240-265	260-285	<b>92,05</b>	<b>685</b>
<b>NAC 2601</b>	192 551 203	5647407	ø200	180-205	260-285	<b>83,45</b>	<b>621</b>
<b>NAC 2659</b>	192 551 207	5860833	ø200	210-235	265-290	<b>84,75</b>	<b>630</b>
<b>NAC 2959</b>	192 551 252	7921182	ø250	265-290	295-320	<b>97,80</b>	<b>728</b>
<b>NAC 3350</b>	192 551 317	7921224	ø300	295-320	335-360	<b>123,45</b>	<b>918</b>
<b>NAC 3358</b>	192 551 251	5860834	ø250	240-265	335-360	<b>123,45</b>	<b>918</b>



Rørkoblingerne anvendes til samling af afløbsrør, enten som skydemuffe i forbindelse med indsætning af grenrør, udsifting af defekte rør eller ved overgang mellem forskellige rørtyper. Rørkoblingerne består af formstøbte manchetter i EPDM gummi og spændebånd og skruer i syrefast rustfrit stål (AISI 316).

Couplings for pipes are used for connecting pipes either as pipe collars when fitting in branchpipes, replacing damaged pipes or when connecting different types of pipes. The couplings are composed of molded EPDM rubber sleeves with stainless steel belts and bolts (AISI 316)

Rohrverbindungen geeignet zum Verbinden von Röhren, entweder als Muffe beim Einsetzen von Zweigrohren, Austausch von defekten Röhren oder beim Übergang von verschiedenen Rohrtypen. Die Rohrverbindungen bestehen aus formgegossenen Manschetten aus EPDM Gummi und Rohrschellen und Schrauben aus säurebeständigem Edelstahl (AISI 316)

- Normalt lagervare - Normally on stock - Normalerweise Lagerware

Vejl. bruttopris, Januar 2012 - excl. moms - ab fabrik - Guiding Gross Prices, January 2012 - ex Works Brutto Preise, Januar 2012 - ab Werk



Type	TUN	Artikel	Længde	Volumen	Vægt	Stk/palle	Pris	Pris
Type	nr.	Article	Length	Volume	Weight	Pcs/Pallet	Price	Price
Typ		Artikel	Länge	Volumen	Gewicht	Stk/Palette	Preis	Preis
			mm	l/m	kg		EUR	DKK

**Krybber til løbe- og drægtighedsstalde**

- Troughs for mating and gesttation sties - Trogschalen für Deck- und Warteställe

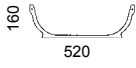





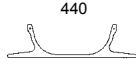


	<b>18-36</b>	8429789	Krybber - Trough - Trogschale	1000	36	27	20	<b>45,30</b>	<b>338</b>
	sk.18-36	8429797	Skillevæg - Partition - Trennwand					<b>7,25</b>	<b>55</b>
	<b>23-32</b>	4919148	Krybber - Trough - Trogschale	1000	35	26	20	<b>42,75</b>	<b>318</b>
	<b>23-32G/H</b>	5843441	Gavlkrybber/højre - Right gable trough - Endtrogschale/rechts	1000	35	28	14	<b>54,80</b>	<b>408</b>
	<b>23-32G/V</b>	5843442	Gavlkrybber/venstre - Left gable trough - Endtrogschale/links	1000	35	28	14	<b>54,80</b>	<b>408</b>
	sk.23-32	4919494	Skillevæg - Partition - Trennwand					<b>7,25</b>	<b>55</b>
	<b>22-34</b>	5206052	Krybber - Trough - Trogschale	1000	36	30	18	<b>51,00</b>	<b>380</b>
	<b>22-34G/H</b>	5206053	Gavlkrybber/højre - Right gable trough - Endtrogschale/rechts	1000	36	33	12	<b>63,80</b>	<b>475</b>
	<b>22-34G/V</b>	5206054	Gavlkrybber/venstre - Left gable trough - Endtrogschale/links	1000	36	33	12	<b>63,80</b>	<b>475</b>
	sk.22-34	5206055	Skillevæg - Partition - Trennwand					<b>7,25</b>	<b>55</b>
	<b>33-35</b>	4919163	Krybber - Trough - Trogschale	1000	35	32	14	<b>50,30</b>	<b>374</b>
	<b>33-35GH</b>	5253558	Gavlkrybber/højre - Right gable trough - Endtrogschale/rechts	1000	35	35	10	<b>58,45</b>	<b>435</b>
	<b>33-35GV</b>	5253559	Gavlkrybber/venstre - Left gable trough - Endtrogschale/links	1000	35	35	10	<b>58,45</b>	<b>435</b>
	sk.33-35	4919502	Skillevæg - Partition - Trennwand					<b>7,25</b>	<b>55</b>
	<b>20-60</b>	4919171	Krybber - Trough - Trogschale	1200	72	41	14	<b>68,60</b>	<b>511</b>
	sk 20-60	4919536	Gavl - Gable - Endplatte					<b>7,25</b>	<b>55</b>

**Krybber til ung- og slagtesvinestalde**

- Troughs for piglets and porker sties - Trogschalen für Vor- und Endmastställe

	<b>23-27</b>	5782277	Krybber - Trough - Trogschale	1000	29	29	24	<b>47,85</b>	<b>355</b>
	<b>23-27GH</b>	5133706	Gavlkrybber/højre - Right gable trough - Endtrogschale/rechts	1000	29	31	16	<b>56,00</b>	<b>416</b>
	<b>23-27GV</b>	5133708	Gavlkrybber/venstre - Left gable trough - Endtrogschale/ links	1000	29	31	16	<b>56,00</b>	<b>416</b>
	sk.23-27	5782266	Skillevæg - Partition - Trennwand					<b>7,25</b>	<b>55</b>
	<b>15-30</b>	5253560	Krybber - Trough - Trogschale	1200	23	21	28	<b>39,55</b>	<b>295</b>
	sk.15-30	5253561	Gavl - Gable - Endplatte					<b>7,25</b>	<b>55</b>
	<b>10-35</b>	5380354	Krybber - Trough - Trogschale	1000	19	21	30	<b>39,55</b>	<b>295</b>
	<b>10-35G</b>	5380355	Gavlkrybber - Gable trough Endtrogschale	1000	19	23	22	<b>51,60</b>	<b>384</b>
sk.10-35	5380356	Skillevæg - Partition - Trennwand					<b>7,25</b>	<b>55</b>	
	<b>16-44</b>	4919189	Krybber - Trough - Trogschale	1000	48	27	18	<b>44,90</b>	<b>334</b>
	<b>16-44G</b>	4919197	Gavlkrybber - Gable trough - Endtrogschale	1000	48	31	12	<b>54,65</b>	<b>390</b>
sk.16-44	4919544	Skillevæg - Partition - Trennwand					<b>7,25</b>	<b>55</b>	

● **Normalt lagervare - Normally on stock - Normalerweise Lagerware**

	Type Type Typ	TUN nr	Artikel Article Artikel	Længde Length Länge	Volumen Volume Volumen	Vægt Weight Gewicht	Stk/Palle Pcs/Pallet Stk/Palette	Pris Price Preis	Pris Price Preis
	<b>16-52</b>	4919296	Krybbe - Trough - Trogschale	1000	60	31	16	<b>49,40</b>	<b>368</b>
	<b>16-52G</b>	4919304	Gavlkrybbe - Gable trough - Endtrogschale	1000	60	33	9	<b>57,75</b>	<b>430</b>
	Sk.16-52	4919577	Skillevæg - Partition - Trennwand					<b>7,25</b>	<b>55</b>
	<b>16-52MV</b>	1460912	Krybbe - Trough - Trogschale	1000	55	40		<b>63,95</b>	<b>476</b>
	<b>16-52MVG</b>	1460913	Gavlkrybbe - Gable trough - Endtrogschale	1000	55	43		<b>75,05</b>	<b>558</b>
	<b>18-47</b>	4919247	Krybbe - Trough - Trogschale	1000	50	27	26	<b>43,45</b>	<b>323</b>
	<b>18-47G/60</b>	4919254	Gavlkrybbe - Gable trough - Endtrogschale	600	50	22	15	<b>38,20</b>	<b>284</b>
	<b>18-47G/70</b>	4919262	-	700	50	25	15	<b>43,30</b>	<b>322</b>
	<b>18-47G/90</b>	4919270	-	900	50	31	15	<b>53,05</b>	<b>394</b>
	<b>18-47G/100</b>	4919288	-	1000	50	33	15	<b>55,10</b>	<b>410</b>
	Sk.18-47	4919569	Skillevæg - Partition - Trennwand					<b>7,25</b>	<b>55</b>
	<b>19-51</b>	5253562	Krybbe - Trough - Trogschale	1000	59	38	12	<b>60,25</b>	<b>449</b>
	<b>19-51G</b>	5253563	Gavlkrybbe - Gable trough - Endtrogschale	1000	59	41	9	<b>68,05</b>	<b>506</b>
	Sk.19.51	5253564	Skillevæg - Partition - Trennwand					<b>7,25</b>	<b>55</b>
	<b>19-51N</b>	1460914	Krybbe - Trough - Trogschale	1000	59	41	12	<b>62,50</b>	<b>466</b>
	<b>19-51NG</b>	1460915	Gavlkrybbe - Gable trough - Endtrogschale	1000	43	43	9	<b>75,00</b>	<b>558</b>
	<b>14-51</b>	1460916	Krybbe - Trough - Trogschale	1000	46	39	12	<b>59,60</b>	<b>444</b>
	<b>14-51G</b>	1460917	Gavlkrybbe - Gable trough - Endtrogschale	1000	46	41	9	<b>71,55</b>	<b>533</b>
	Sk.14-51	5206059	Skillevæg - Partition					<b>7,25</b>	<b>55</b>
<b>Reposkrybber - Platform troughs - Trogschalen mit Trittstufe</b>									
	<b>16-44R</b>	4919205	Krybbe - Trough - Trogschale	1000	48	43	12	<b>67,00</b>	<b>499</b>
	<b>16-44RG/30</b>	4919213	Gavlkrybbe - Gable trough - Endtrogschale	300	48	16	28	<b>28,05</b>	<b>209</b>
	<b>16-44RG/60</b>	4919221	-	600	48	32	14	<b>52,80</b>	<b>392</b>
	<b>16-44RG/70</b>	8847709	-	700	48	35	14	<b>59,75</b>	<b>445</b>
	<b>16-44RG/100</b>	5381196	-	1000	48	45	10	<b>74,55</b>	<b>555</b>
	<b>16-44RG/120</b>	4919239	Repostrug - Gable trough - Endtrogschale	1200	48	63	7	<b>106,55</b>	<b>793</b>
	<b>16-44RGS/120</b>	4921516	Repostrug m.3 adskillelser Trough w.gables and partitions - Trog mit Endplatten und Trennwände	1200	48	71	7	<b>156,40</b>	<b>1.164</b>
	sk.16-44R	4919551	Løs skillevæg ad lib. - Bridge.partition - Spez.Trennwand					<b>7,25</b>	<b>55</b>
	<b>14-51R</b>	5206056	Krybbe - Trough - Trogschale	1000	46	48	12	<b>71,95</b>	<b>536</b>
	<b>14-51RG</b>	5206058	Gavlkrybbe - Trough with gable - Endtrogschale	1000	46	51	10	<b>83,45</b>	<b>621</b>
	sk.14-51	5206059	Skillevæg - Partition - Trennwand					<b>7,25</b>	<b>55</b>

● **Normalt lagervare - Normally on stock - Normalerweise Lagerware**


Vejl. bruttopris, Januar 2012 - excl. moms - ab fabrik - Guiding Gross Prices, January 2012 - ex Works Brutto Preise, Januar 2012 - ab Werk



Type Typ	nr.	Article Artikel	Length Länge mm	Volume Volumen l/m	Weight Gewicht kg	Pcs/Pallet Stk/Palette	Price Preis EUR	Price Preis DKK
-------------	-----	--------------------	-----------------------	--------------------------	-------------------------	---------------------------	-----------------------	-----------------------


**Trug og Foderbakker**

**Trough and Feeding trays - Trogschalen und Futterschalen**



<b>23-S</b>	1519332	Trug med fastegavle Gable trough for sows - Trog	600	27	22	8	<b>48,80</b>	<b>363</b>
-------------	---------	---	-----	----	----	---	--------------	------------

<b>34-S</b>	4919312	Trug m.faste gavle Gable trough for sows - Trog	600	25	25	16	<b>42,90</b>	<b>319</b>
-------------	---------	--	-----	----	----	----	--------------	------------



<b>43-S</b>	4919320	Trug på sokkel - Plinthtrough - Trog auf Sockel	600	25	30	8	<b>48,70</b>	<b>363</b>
-------------	---------	--	-----	----	----	---	--------------	------------



<b>20-50GH</b>	1325485	Hjørnetrug/højre - Corner trough/right - Ecktrog/ rechts		30	21		<b>40,45</b>	<b>301</b>
----------------	---------	---	--	----	----	--	--------------	------------

<b>20-50GV</b>	1325487	Hjørnetrug/venstre -Corner trough/ left - Ecktrog /links		30	21		<b>40,45</b>	<b>301</b>
----------------	---------	---	--	----	----	--	--------------	------------



<b>23-27GG</b>	5133714	Trug m.faste gavle Gable trough - Trog	1120		35	12	<b>67,90</b>	<b>505</b>
----------------	---------	---	------	--	----	----	--------------	------------



<b>23-32GG</b>	5843443	Trug m.faste gavle Gable trough - Trog	1120		33	12	<b>64,70</b>	<b>481</b>
----------------	---------	---	------	--	----	----	--------------	------------



<b>22-34GG</b>	5206060	Trug m.faste gavle Gable trough - Trog	1120		36	12	<b>74,10</b>	<b>552</b>
----------------	---------	---	------	--	----	----	--------------	------------



<b>10-35GG</b>	5380358	Smågristrug til montering direkte på gulv - Trough for piglets - Ferkel Trog	1350		32	14	<b>66,75</b>	<b>496</b>
----------------	---------	--	------	--	----	----	--------------	------------



<b>16-35</b>	4919395	Foderbakke - Feeding tray - Futterschale	340			8	<b>16,85</b>	<b>126</b>
--------------	---------	---	-----	--	--	---	--------------	------------



<b>9-21</b>	4919403	Foderbakke - Feeding tray - Futterschale	500			9	<b>16,85</b>	<b>126</b>
-------------	---------	---	-----	--	--	---	--------------	------------




<b>25-Ø</b>	1271932	Foderskål ø250 mm - Feeding tray -Futterschale				3	<b>10,45</b>	<b>78</b>
-------------	---------	---	--	--	--	---	--------------	-----------

**Krybber - Troughs - Trogschalen**



<b>14-28</b>	4919338	Enkelkrybbe - One sided trough - Einzeltrogschale	1200	25	22	30	<b>39,00</b>	<b>289</b>
--------------	---------	--	------	----	----	----	--------------	------------

sk.14-28	4919585	Gavl - Gable - Endplatte					<b>7,25</b>	<b>55</b>
----------	---------	--------------------------	--	--	--	--	-------------	-----------



<b>14-42</b>	4919346	Krybbe - Trough - Trogschale	1200	42	24	20	<b>42,90</b>	<b>319</b>
--------------	---------	------------------------------	------	----	----	----	--------------	------------

sk.14-42	4919593	Gavl - Gable - Endplatte					<b>7,25</b>	<b>55</b>
----------	---------	--------------------------	--	--	--	--	-------------	-----------

**Krybberender - Channel trough - Trogschalenrinne**



<b>12-38</b>	4919379	Krybberende - Channel trough - Trogschalenrinne	1000	25	16	20	<b>27,35</b>	<b>203</b>
--------------	---------	--	------	----	----	----	--------------	------------

<b>12-38G</b>	1460924	Gavlkrybbe - Gable trough - Endtrogschale	1000	25	20	23	<b>33,95</b>	<b>252</b>
---------------	---------	--	------	----	----	----	--------------	------------

sk. 12-38	4919643	Gavl - Gable - Endplatte					<b>7,25</b>	<b>55</b>
-----------	---------	--------------------------	--	--	--	--	-------------	-----------



<b>14-46</b>	4919387	Krybberende - Channel trough - Trogschalenrinne	1000	35	18	12	<b>31,40</b>	<b>234</b>
--------------	---------	--	------	----	----	----	--------------	------------

sk. 14-46	4919650	Gavl - Gable - Endplatte					<b>7,25</b>	<b>55</b>
-----------	---------	--------------------------	--	--	--	--	-------------	-----------

● **Normalt lagervare - Normally on stock - Normalerweise Lagerware**

Vejl. bruttopris, Januar 2012 - excl. moms - ab fabrik - Guiding Gross Prices, January 2012 - ex Works Brutto Preise, Januar 2012 - ab Werk



Type Type Typ	TUN nr.	Artikel Article Artikel	Længde Length Länge mm	Vægt Weight Gewicht kg	Stk/Palle Pcs/Pallet Stk/Palette	Pris Price Preis EUR	Pris Price Preis DKK
---------------------	------------	-------------------------------	---------------------------------	---------------------------------	--	-------------------------------	-------------------------------

**Krybber til kvægstalde  
Cattle troughs - Rinderschalen**

	<b>17-62</b>	4919411	Kvægkrybbe Cattle trough - Rinderschale	1200	45	12	<b>67,90</b>	<b>505</b>
	<b>33-50F</b>	7921372	Kvægkrybbe Cattle trough - Rinderschale	1200	46	8	<b>68,75</b>	<b>512</b>
	<b>33-55</b>	7921380	Kvægkrybbe Cattle trough - Rinderschale	1200	48	8	<b>74,30</b>	<b>553</b>
	<b>33-60F</b>	5932955	Kvægkrybbe Cattle trough - Rinderschale	1200	49	8	<b>75,30</b>	<b>560</b>
	<b>33-73F</b>	5932956	Kvægkrybbe Cattle trough - Rinderschale	1200	56	8	<b>84,45</b>	<b>628</b>
	<b>33-73</b>	7921398	Kvægkrybbe Cattle trough - Rinderschale	1200	58	7	<b>87,95</b>	<b>654</b>
	<b>11-54</b>	4919429	Kvægkrybbe Cattle trough - Rinderschale	1200	39	16	<b>63,25</b>	<b>471</b>
	<b>17-50</b>	4919437	Kvægkrybbe Cattle trough - Rinderschale	1200	37	18	<b>57,75</b>	<b>430</b>
	<b>17-60E</b>	4919445	Kvægkrybbe Cattle trough - Rinderschale	1200	39	18	<b>63,25</b>	<b>471</b>
	<b>22-50</b>	8847725	Kvægkrybbe Cattle trough - Rinderschale	1200	38	10	<b>62,05</b>	<b>461</b>
	<b>22-60</b>	8847717	Kvægkrybbe Cattle trough - Rinderschale	1200	43	10	<b>64,70</b>	<b>481</b>
	<b>26-50</b>	4919452	Kvægkrybbe Cattle trough - Rinderschale	1200	42	10	<b>64,70</b>	<b>481</b>
	<b>26-60</b>	4919460	Kvægkrybbe Cattle trough - Rinderschale	1200	48	10	<b>68,75</b>	<b>512</b>


**Foderbordsplader - Feeding plates - Futterschalenplatten**

	<b>9-60</b>	1460926	Foderbordsplade - Feeding plate Futterschalenplatte = B= 600mm	800	22	17	<b>39,25</b>	<b>293</b>
	<b>9-80</b>	5206061	Foderbordsplade - Feeding plate Futterschalenplatte. B= 800mm	800	30	17	<b>45,50</b>	<b>339</b>
	<b>9-100</b>	5206062	Foderbordsplade - Feeding plate Futterschalenplatte. B=1000mm	800	39	17	<b>59,35</b>	<b>441</b>
	<b>9-120</b>	5206063	Foderbordsplade - Feeding plate Futterschalenplatte. B=1200mm	800	48	17	<b>73,10</b>	<b>544</b>

Hygiejnisk løsning - Hygienic solution - Hygienische Lösung

● **Normalt lagervare - Normally on stock - Normalerweise Lagerware**

Vejl. bruttopris, Januar 2012 - excl. moms - ab fabrik - Guiding Gross Prices, January 2012 - ex Works Brutto Preise, Januar 2012 - ab Werk



Type Type	TUN nr.	Artikel Article	Længde Length	Vægt Weight	Stk/palle pcs/Pallet.	Pris Price	Pris Price
Typ		Artikel	Länge	Gewicht	Stk/Palette	Preis	Preis

**Hjørnetrug - Corner trough - Ecktrog**



<b>17-84</b>	5380359	Hjørnetrug - Corner trough - Ecktrog	840	24,0		<b>48,20</b>	<b>357</b>
--------------	---------	---	-----	------	--	--------------	------------

**Afløbsbrønde - Cesspools - Punktablaufe**



<b>35-B</b>	5206050	Afløbsbrønd 90x350x335 mm - Cesspool - Punktablauf	350	9,0	24	<b>37,10</b>	<b>276</b>
-------------	---------	---	-----	-----	----	--------------	------------



<b>63-B</b>	5206051	Afløbsbrønd 90x630x445 mm - Cesspool - Punktablauf	630	18		<b>79,05</b>	<b>588</b>
-------------	---------	---	-----	----	--	--------------	------------

**Spalterender - Slotted channels - Spaltenrinnen**



<b>SP 10-10</b>	1271925	Spalterende - Slotted channel Spaltenrinne	1000	9	42	<b>29,65</b>	<b>220</b>
-----------------	---------	---	------	---	----	--------------	------------



<b>SP 10-10G</b>	1271928	Gavl- Closed cap -Stirnwand				<b>12,60</b>	<b>94</b>
------------------	---------	-----------------------------	--	--	--	--------------	-----------



<b>SP 15-15</b>	5052666	Spalterende - Slotted channel -Spaltenrinne	1000	22	30	<b>40,45</b>	<b>301</b>
-----------------	---------	--	------	----	----	--------------	------------



<b>SP 15-15B</b>	5206049	Afløbsbrønd - Cesspool Punktablauf	335	11		<b>47,70</b>	<b>354</b>
------------------	---------	---------------------------------------	-----	----	--	--------------	------------



<b>SP 15-15G</b>	5052670	Gavl - Closed cap -Stirnwand				<b>12,60</b>	<b>94</b>
------------------	---------	------------------------------	--	--	--	--------------	-----------



<b>SP15-15INE</b>	1460927	Indløbselement - Inlet section Einlaufelement	500	36		<b>72,35</b>	<b>539</b>
-------------------	---------	--	-----	----	--	--------------	------------



<b>105</b>	5883585	Sandfang m.spalterist og slamspand Siltbox with grating and bucket Einlaufkasten mit Schlammeimer und Stegrost	500	20,0		<b>134,60</b>	<b>1.001</b>
------------	---------	---	-----	------	--	---------------	--------------



<b>40.50A</b>	8541161	Galv.spalterist - Galv. slotted grating Verzinkter Stegrost	500	1,2		<b>12,35</b>	<b>92</b>
---------------	---------	--	-----	-----	--	--------------	-----------

**Afløbsrender - Drainage channels - Entwässerungsrinnen**



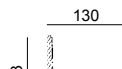
<b>6-13</b>	5206064	Lav afløbsrende - Shallow drainage channel - Niedrige Entwässerungsrinne	1000	4	50	<b>17,85</b>	<b>133</b>
-------------	---------	---	------	---	----	--------------	------------



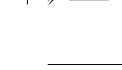
<b>6-13G</b>	5259566	Gavl - Gable - Endplatte				<b>6,70</b>	<b>49</b>
--------------	---------	--------------------------	--	--	--	-------------	-----------



<b>11-13L</b>	1460930	Afløbsrende - Drainage channel -Entwässerungsrinne	1000	10		<b>21,40</b>	<b>159</b>
---------------	---------	---	------	----	--	--------------	------------



<b>11-13LU</b>	1460939	Udløbsrende m.hul ø110mm og rustfri bundrist Channel with outlet ø110 mm - Rinne mit Ablauf für Stutzen	1000	10		<b>64,70</b>	<b>481</b>
----------------	---------	--	------	----	--	--------------	------------



<b>11-13G</b>	1460941	Gavl - Gable - Endplatte				<b>6,70</b>	<b>49</b>
---------------	---------	--------------------------	--	--	--	-------------	-----------



<b>1010</b>	5703626	Afløbsrende - Channel - Rinne	1000	11,0	35	<b>21,35</b>	<b>159</b>
-------------	---------	-------------------------------	------	------	----	--------------	------------



<b>1015</b>	5703627	-	500	6,0		<b>17,00</b>	<b>127</b>
-------------	---------	---	-----	-----	--	--------------	------------



<b>1000G</b>	4918496	Lukket gavl - Closed cap- Geschlossene Stirnwand			10	<b>6,70</b>	<b>49</b>
--------------	---------	---	--	--	----	-------------	-----------

<b>1001G</b>	4918512	Gavl m.hul til udløb - Cap with outlet - Stirnwand mit Öffnung			10	<b>12,05</b>	<b>90</b>
--------------	---------	---	--	--	----	--------------	-----------

<b>2010</b>	5703628	Rende - Channel - Rinne	1000	6,0	50	<b>19,95</b>	<b>148</b>
-------------	---------	-------------------------	------	-----	----	--------------	------------


<b>2015</b>	5703629	-	500	3,0		<b>16,45</b>	<b>123</b>
-------------	---------	---	-----	-----	--	--------------	------------

<b>2000G</b>	5380183	Lukket gavl - Closed cap -Geschlossene Stirnwand			10	<b>6,70</b>	<b>49</b>
--------------	---------	---	--	--	----	-------------	-----------

<b>2030</b>	5703630	Spalterist, galvaniseret - Slotted grating galvanized - Stegrost, verzinkt	1000	2,0		<b>12,35</b>	<b>92</b>
-------------	---------	---	------	-----	--	--------------	-----------





<b>2035</b>	5703631	Spalterist, galvaniseret - Slotted grating galvanized - Stegrost, verzinkt	500	1,0		<b>9,40</b>	<b>70</b>
-------------	---------	---	-----	-----	--	-------------	-----------

● Normalt lagervare - Normally on stock - Normalerweise Lagerware



Type Type Typ	TUN nr.	Artikel Article Artikel	Længde Length Länge mm	Vægt Weight Gewicht kg	Stk/Palle Pcs/Pallet Stk/Palette	Pris Price Preis EUR	Pris Price Preis DKK
---------------------	------------	-------------------------------	---------------------------------	---------------------------------	--	-------------------------------	-------------------------------

**Skåneplader - Protective plates - Schonplatten**

	<b>60-100</b>	5133716	Skåneplade - Protective plate - Schonplatte	1000	22,0	25	<b>38,85</b>	<b>274</b>
	<b>60-120</b>	5206066	Skåneplade - Protective plate - Schonplatte	1200	32,0	25	<b>53,50</b>	<b>398</b>
	<b>1-18</b>	5782267	Reposplade - Platform plate - Trittstufenplatte	1000	6,5	30	<b>14,70</b>	<b>109</b>
	<b>30-30G</b>	4919486	Gulvflise - Tile - - Bodenfliese	29	3,0	120	<b>6,55</b>	<b>48</b>
	<b>2-30/60</b>	8429805	Multiflise - Multiplate - Multiplatte	600	7,0		<b>15,40</b>	<b>114</b>
	<b>2-30/90</b>	8429839	-	900	11,5		<b>20,35</b>	<b>151</b>
	<b>2-30/120</b>	8429862	-	1200	16,0		<b>23,40</b>	<b>190</b>

**Tilbehør til fastgørelse af krybber - Fitting for installation of troughs -  
Zubehör zur Montage von Trogschalen**



<b>M10</b>	1325493	Rustfrie Z- beslag (pose med 10 stk.) Z-fittings (10 pcs) - Z-Beschlag,Edelstahl (10 Stk)				<b>22,50</b>	<b>168</b>
------------	---------	--	--	--	--	--------------	------------



<b>M20</b>	1325494	Rustfri M8x75 Bolt og gevindkolds, (pose med 10 stk) Stainless bolts and nut (10 pcs.) - Edelstahl Schrauben und Gewindeklotz ( 10 Stk)				<b>20,90</b>	<b>156</b>
------------	---------	---	--	--	--	--------------	------------



<b>M30</b>	1325495	Spalteanker, rustfrit Anchor, stainless Spaltenanker, Edelstahl				<b>5,25</b>	<b>39</b>
------------	---------	---	--	--	--	-------------	-----------



<b>M35</b>	1325496	Holdeværktøj til spalteanker Tool for anchor Halter für Spaltenanker				<b>30,00</b>	<b>222</b>
------------	---------	--	--	--	--	--------------	------------



<b>M50</b>	5380366	Asfaltbånd, 50 mm rulle med 10 meter Asphaltband, roller with 10 meters Asphaltband, Rolle mit 10 meter				<b>15,25</b>	<b>113</b>
------------	---------	---	--	--	--	--------------	------------




<b>M80</b>	5380370	Rustfrit vinkelbeslag (lav) og bolt (2 stk) Angel-Mountings (low), Stainless sparing and bolt (2 pcs) Winkelbeschlag (niedrig), Edelstahl und Schraube (2 Stk)				<b>18,05</b>	<b>134</b>
------------	---------	--	--	--	--	--------------	------------



<b>M81</b>	1325498	Rustfrit vinkelbeslag (høj) og bolt (2 stk) Angel-Mountings(high), Stainless sparing and bolt (2 pcs) Winkelbeschlag (hoch), Edelstahl und Schraube (2 Stk)				<b>22,55</b>	<b>168</b>
------------	---------	---	--	--	--	--------------	------------



<b>M90</b>	1271942	Rustfrit samlebeslag og bolt (2 stk) Connecting unit, stainless and bolt (2 pcs) Sammelbeschlag, Edelstahl und Schraube (2 Stk)				<b>15,00</b>	<b>111</b>
------------	---------	---	--	--	--	--------------	------------



**Nemmere montering**

Flere af Polysans krybber kan monteres direkte på betonelement eller på spaltegulve.

**Easier installation**

More and more of Polysan trough can be installed directly on the concrete element.

**Einfachere Montage**

Immer mehr Polysan Tröge können direkt auf das Betonelement montiert werden.

● **Normalt lagervare - Normally on stock - Normalerweise Lagerware**

Vejl. bruttopris, Januar 2012 - excl. moms - ab fabrik - Guiding Gross Prices, January 2012 - ex Works Brutto Preise, Januar 2012 - ab Werk

## Gesimser i polymerbeton

Polysan Gesimser anvendes mest som hovedgesimser. Det vil sige i overgangen mellem tag og facade. Gesimser anvendes både til tage med rejsning og til flade tage. Udover at være en markant arkitektonisk detalje kan gesimsen erstatte et antal murstensskifter i facaden.


Polysan gesimser leveres i en gråhvid farve med en glat overflade, der egner sig til at stå ubehandlet.

## Cornices made of polymer concrete



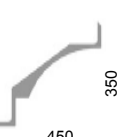
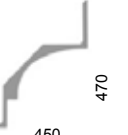
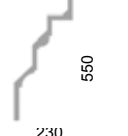
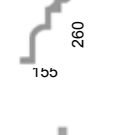
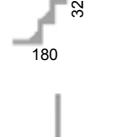
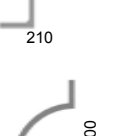
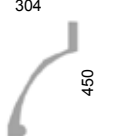
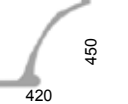

Polysan Cornices are usually used as facade moulding or to establish a connection between the front of a building and the roof. Suitable for both roofs with a rise or flat roofs facade. On top of adding aesthetic qualities to the building, the cornices can also save a number of courses. Polysan cornices are available in an off white colour and require no maintenance.

## Gesimselemente aus Polymerbeton

Polysan Gesimselemente werden angewendet im Übergangsbereich zwischen Dach und Fassade. Gesimselemente sind geeignet für Dächer mit Neigung sowie flache Dächer. Gesimse sind ein architektonisch markantes Detail. Polysan Gesimselemente sind lieferbar in grauweißer Farbe und glatter Oberfläche.



Type Type Typ	TUN nr.	Artikel Article Artikel	Længde Length Länge mm	Vægt Weight Gewicht kg	Stk/Palle Pcs/Pallet Stk/Palette	Pris Price Preis EUR	Pris Price Preis DKK
	<b>G12-20</b>	1460947	Gesims - Cornice -Gesims	1000	10	<b>41,50</b>	<b>309</b>
	G12-20GP	1460953	Gavlplade - Gable -Stirnwand		2	<b>15,40</b>	<b>114</b>
	G12-20IH	1460956	Indadg. hjørne -Corner - Eckelement		9	<b>63,70</b>	<b>474</b>
	G12-20UH	1460957	Udadg.hjørne -Corner - Eckelement		9	<b>63,70</b>	<b>474</b>
	<b>G12-30</b>	1460962	Gesims - Cornice-Gesims	1000	15	<b>62,30</b>	<b>464</b>
	G12-30GP	1460966	Gavlplade - Gable - Stirnwand		2	<b>15,40</b>	<b>114</b>
	G12-30IH	1460967	Indadg. hjørne - Corner - Eckelement		13	<b>92,20</b>	<b>686</b>
	G12-30UH	1460968	Udadg. hjørne - Corner - Eckelement			<b>92,20</b>	<b>686</b>
	<b>G12-48</b>	1460980	Gesims - Cornice - Gesims	1000	21	<b>81,35</b>	<b>606</b>
	G12-48GP	1460981	Gavlplade - Gable - Stirnwand		3	<b>15,40</b>	<b>114</b>
	G12-48IH	1460983	Indadg. hjørne - Corner - Eckelement		19	<b>120,45</b>	<b>896</b>
	G12-48UH	1460984	Udadg. hjørne - Corner - Eckelement		19	<b>120,45</b>	<b>896</b>
	<b>G12-68</b>	1460985	Gesims - Cornice - Gesims	1000	34	<b>127,10</b>	<b>946</b>
	G12-68GP	1460986	Gavlplade - Gable - Stirnwand		4	<b>15,40</b>	<b>114</b>
	G12-68IH	1460988	Indadg. hjørne - Corner - Eckelement		32	<b>188,00</b>	<b>1.399</b>
	G12-68UH	1460989	Udadg. hjørne - Corner - Eckelement		32	<b>188,00</b>	<b>1.399</b>

	Type Type Typ	TUN nr.	Artikel Article Artikel	Længde Length Länge mm	Vægt Weight Gewicht kg	Stk/Palle Pcs/Pallet Stk/Palette	Pris Price Preis EUR	Pris Price Preis DKK
	<b>G30-30</b>	4919767	Gesims - Cornice - Gesims	1200	29	20	<b>102,50</b>	<b>762</b>
	<b>G30-30</b>	4919775	-	1500	36	20	<b>127,45</b>	<b>949</b>
	G30-30GP	8848178	Gavlplade - Gable - Stirnwand		4		<b>15,70</b>	<b>116</b>
	G30-30IH	4919791	Inddæg. hjørne - Corner - Eckelement		33		<b>199,70</b>	<b>1.486</b>
	G30-30UH	4919809	Uddæg. hjørne - Corner - Eckelement		33		<b>199,70</b>	<b>1.486</b>
	<b>G40-40</b>	4919817	Gesims - Cornice - Gesims	1200	36	10	<b>129,50</b>	<b>964</b>
	<b>G40-40</b>	4919825	-	1500	45	10	<b>161,50</b>	<b>1.202</b>
	G40-40GP	8848186	Gavlplade - Gable - Stirnwand		5		<b>15,70</b>	<b>116</b>
	G40-40IH	4919841	Inddæg. hjørne - Corner - Eckelement		41		<b>239,25</b>	<b>1.780</b>
	G40-40UH	4919858	Uddæg. hjørne - Corner - Eckelement		41		<b>239,25</b>	<b>1.780</b>
	<b>G35-45</b>	4919866	Gesims - Cornice - Gesims	1300	39	10	<b>129,50</b>	<b>964</b>
	G35-45GP	8848194	Gavlplade - Gable - Stirnwand		5		<b>15,00</b>	<b>116</b>
	G35-45IH	4919882	Inddæg. hjørne - Corner - Eckelement		39		<b>230,55</b>	<b>1.715</b>
	G35-45UH	4919890	Uddæg. hjørne - Corner - Eckelement		39		<b>230,55</b>	<b>1.715</b>
		<b>G47-45</b>	5782268	Gesims - Cornice - Gesims	1500	44	10	<b>161,50</b>
G47-45GP		5782269	Gavlplade - Gable - Stirnwand		5		<b>15,70</b>	<b>116</b>
G47-45IH		5782270	Inddæg. hjørne - Corner - Eckelement		42		<b>240,30</b>	<b>1.788</b>
G47-45UH		5782272	Uddæg. hjørne - Corner - Eckelement		42		<b>240,30</b>	<b>1.788</b>
		<b>G55-23</b>	4919908	Gesims - Cornice - Gesims	1500	30	10	<b>116,30</b>
	G55-23GP	8848202	Gavlplade - Gable - Stirnwand		2		<b>15,70</b>	<b>116</b>
	G55-23IH	4919916	Inddæg. hjørne - Corner - Eckelement		28		<b>210,80</b>	<b>1.569</b>
	G55-23UH	4919924	Uddæg. hjørne - Corner - Eckelement		28		<b>210,80</b>	<b>1.569</b>
		<b>G26-16</b>	5647436	Gesims - Cornice - Gesims	1000	22		<b>73,70</b>
G26-16GP		5647437	Gavlplade - Gable - Stirnwand		2		<b>15,70</b>	<b>116</b>
G26-16IH		5647438	Inddæg. hjørne - Corner - Eckelement		20		<b>135,90</b>	<b>1.011</b>
G26-16UH		5647439	Uddæg. hjørne - Corner - Eckelement		20		<b>135,90</b>	<b>1.011</b>
		<b>G32-18</b>	5647440	Gesims - Cornice - Gesims	1000	24		<b>79,65</b>
	G32-18GP	5647442	Gavlplade - Gable - Stirnwand		2		<b>15,70</b>	<b>116</b>
	G32-18IH	5647443	Inddæg. hjørne - Corner - Eckelement		22		<b>141,40</b>	<b>1.053</b>
	G32-18UH	5647444	Uddæg. hjørne - Corner - Eckelement		22		<b>141,40</b>	<b>1.053</b>
		<b>G40-21</b>	1378443	Gesims - Cornice - Gesims	1000	27		<b>89,40</b>
G40-21GP		1378444	Gavlplade - Gable - Stirnwand		2		<b>15,70</b>	<b>116</b>
G40-21IH		1378445	Inddæg. hjørne - Corner - Eckelement		25		<b>146,80</b>	<b>1.093</b>
G40-21UH		1378446	Uddæg. hjørne - Corner - Eckelement		25		<b>146,80</b>	<b>1.093</b>
		<b>G30-31</b>		Gesims - Cornice - Gesims	1000	30		<b>116,30</b>
	G30-31GP		Gavlplade - Gable - Stirnwand		2		<b>15,70</b>	<b>116</b>
	G30-31IH		Inddæg. hjørne - Corner - Eckelement		28		<b>210,80</b>	<b>1.093</b>
	G30-31UH		Uddæg. hjørne - Corner - Eckelement		28		<b>210,80</b>	<b>1.093</b>
		<b>G45-27</b>	1378447	Gesims - Cornice - Gesims	1000	39		<b>129,50</b>
G45-27GP		1378448	Gavlplade - Gable - Stirnwand		2		<b>15,70</b>	<b>116</b>
G45-27IH		1378449	Inddæg. hjørne - Corner - Eckelement		37		<b>230,55</b>	<b>1.715</b>
G45-27UH		1378450	Uddæg. hjørne - Corner - Eckelement		37		<b>230,55</b>	<b>1.715</b>
		<b>G45-42</b>	1378452	Gesims - Cornice - Gesims	1000	44		<b>161,50</b>
	G45-42GP	1378453	Gavlplade - Gable - Stirnwand		4		<b>15,70</b>	<b>116</b>
	G45-42IH	1378454	Inddæg. hjørne - Corner - Eckelement		41		<b>240,30</b>	<b>1.788</b>
	G45-42UH	1378455	Uddæg. hjørne - Corner - Eckelement		41		<b>240,30</b>	<b>1.788</b>

Vejl. bruttopris, Januar 2012 - excl. moms - ab fabrik - Guiding Gross Prices, January 2012 - ex Works Brutto Preise, Januar 2012 - ab Werk

## Polysan Sålbænke, Window Sills, Sohlbänke

### Vejrbestandigt materiale Nem montage Ingen vedligeholdelse

Polysan produkterne er fremstillet af massiv polyesterbeton, som hovedsagligt består af kvarts bundet sammen af polyesterharpiks. Materialet er hårdt og vejrbestandigt.

Sålbænke, vinduesplader, murafdækninger leveres som standard i gråhvid og sort med en glat og mat overflade, der egner sig til at stå ubehandlet. Andre farver kan også leveres. Stærke farver vil blegne i sollys. Der kan skæres og bores i polymerbeton med almindeligt stenbearbejdningværktøj. Produkterne tildannes let med vinkelsliber med skæreskive til sten. En god murmaling kan anvendes til dækning af synlige skæreflader.


### Weather resistant Easy installation Maintenance-free

Polysan products are made of polymer concrete consisting mainly of quartz. The aggregates are bound together by polyester resin. The material is solid, durable and weather resistant. Standard Polysan facade components are available in off white or black with a smooth and mat surface which does not require any treatment. Other colours are also available. Strong colours may fade when exposed to sunlight. It is possible to cut in the material with an ordinary stone cutting disc. Visible cuts edges may be covered with wall paint.

### Wetterbeständiges Material Einfache Montage Keine Instandhaltung

Polysan Produkte sind hergestellt aus massivem Polymerbeton, hauptsächlich bestehend aus Quarz zusammengebunden mit Polyesterharz. Das Material ist hart und wetterbeständig.

Sohlbänke, Fensterplatten und Mauerabdeckungen gibt es als Standard in den Farben Grauweiß und Schwarz mit glatter und matter Oberfläche. Andere Farben sind auf Anfrage lieferbar. Starke Farben verblassen nach und nach durch Sonneneinwirkung. Mit normalem Steinbearbeitungswerkzeug kann man im Material schneiden und bohren. Produkte lassen sich leicht anpassen mit Winkelschleifer mit Diamantklinge (für Stein/Beton). Zum Abdecken von Schnittflächen eignet sich ein guter Maueranstrich.



Sålbænk- Vinduseplade - Murafdækning i polymerbeton  
- Window Sill - Indoor Window Sill - Wallcoping of polymer concrete -  
Sohlbank - Fensterbank - Mauerabdeckung aus Polymerbeton



### Specialopgaver

Udover standardprogrammet tilbyder Polysan at løse individuelle specialopgaver i polymerbeton. Polysan står til rådighed med projektbistand og/ eller prisoverslag i forbindelse med konkrete byggeopgaver.

### Special designs

On top of the range of standard units Polysan can assist you with suggestions and pricing for individuel wishes.

### Sonderanfærtigungen


Neben unserem Standardprogramm können wir auch individuelle Lösungen für Sonderaufgaben in Polymerbeton anbieten. Polysan steht Ihnen gern zur Verfügung mit Projekthilfe und/ oder Angebot in Verbindung mit konkreten Aufgaben.

# Polysan Sålbenke, Window Sills, Sohlbänke




Type Type Typ	TUN nr.	Farve Colour Farbe	Længde Length Länge mm	Vægt Weight Gewicht kg	Antal Quantity Anzahl	Pris Price Preis EUR	Pris Price Preis DKK
---------------------	------------	--------------------------	---------------------------------	---------------------------------	-----------------------------	-------------------------------	-------------------------------

## Sålbenke med mat glat overflade - Window Sills with a smooth and mat surface- Sohlbänke mit glatter und matter Oberfläche




<b>S2-15</b>	5782273	Gråhvid - Off white -Grauweiß	<b>1200</b>	8,0	3	<b>28,80</b>	<b>214</b>
	5782274	-	<b>1310</b>	8,5	3	<b>31,25</b>	<b>233</b>
	5782275	-	<b>1800</b>	12,0	3	<b>40,85</b>	<b>304</b>
	5782278	Sort - Black - Schwarz	<b>1200</b>	8,0	3	<b>28,80</b>	<b>214</b>
	5782279	-	<b>1310</b>	8,5	3	<b>31,25</b>	<b>233</b>
	5782279	-	<b>1800</b>	12,0	3	<b>40,85</b>	<b>304</b>

Montering - Installation - Einbauhinweise 2



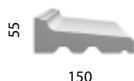
<b>S2-15</b> efter mål	5052610	Gråhvid -Off white-Grauweiß	Spec.mål	6,5		<b>30,20</b>	<b>225</b>
	5052605	Sort - Black - Schwarz	max.1800mm	6,5		<b>30,20</b>	<b>225</b>
<b>S2-20</b>	5253565	Gråhvid - Off White - Grauweiß	1200	12,0		<b>40,85</b>	<b>304</b>
	5253566	-	1310	13,5		<b>44,05</b>	<b>328</b>
	5253567	-	1800	18,0		<b>60,30</b>	<b>449</b>
	5253568	Sort - Black - Schwarz	1200	12,0		<b>40,85</b>	<b>304</b>
	5253569	-	1310	13,5		<b>44,05</b>	<b>328</b>
	5253570	-	1800	18,0		<b>60,30</b>	<b>449</b>

Montering - Installation - Einbauhinweise 2




<b>S2-20</b> efter mål	5052611	Gråhvid - Off white - Grauweiß	Spec.mål	10,0		42,75	318
	5052612	Sort - Black - Schwarz	max.1800mm	10,0		42,75	318
<b>S2-30</b>		Sort - Black - Schwarz	1200	16,0		<b>61,30</b>	<b>456</b>
		-	1310	17,0		<b>66,95</b>	<b>498</b>
		-	1800	24,0		<b>90,30</b>	<b>672</b>
		-	1000	13,0		<b>64,40</b>	<b>479</b>
<b>S2-30</b>		Gråhvid - Off White - Grauweiß	1200	16,0		<b>61,30</b>	<b>456</b>
		-	1310	17,0		<b>66,95</b>	<b>498</b>
		-	1800	24,0		<b>90,30</b>	<b>672</b>
		-	1000	13,0		<b>64,40</b>	<b>479</b>

Montering - Installation - Einbauhinweise 2



<b>S3-16</b>	5782280	Gråhvid - Off white- Grauweiß	<b>1200</b>	9,0	2	<b>31,85</b>	<b>237</b>
	5782281	-	<b>1310</b>	9,5	2	<b>34,85</b>	<b>260</b>
	5782282	-	<b>1800</b>	13,0	2	<b>49,30</b>	<b>367</b>
	5782283	Sort - Black - Schwarz	<b>1200</b>	9,0	2	<b>31,85</b>	<b>237</b>
	5782284	-	<b>1310</b>	9,5	2	<b>34,85</b>	<b>260</b>
	5782285	-	<b>1800</b>	13,0	2	<b>49,30</b>	<b>367</b>
<b>S3-16</b> efter mål	5052606	Gråhvid -Off white-Grauweiß	Spec.mål	7,0		<b>33,20</b>	<b>247</b>
	5052607	Sort - Black - Schwarz	max.1800mm	7,0		<b>33,20</b>	<b>247</b>

<b>S5-15</b>	5782286	Gråhvid - Off white - Grauweiß90	<b>1200</b>	12,0	2	<b>40,85</b>	<b>305</b>
	5782287	-	<b>1310</b>	13,5	2	<b>44,05</b>	<b>328</b>
	5782288	-	<b>1800</b>	18,0	2	<b>60,30</b>	<b>449</b>
	5782290	Sort - Black - Schwarz	<b>1200</b>	12,0	2	<b>40,85</b>	<b>305</b>
	5782291	-	<b>1310</b>	13,5	2	<b>44,05</b>	<b>328</b>
	5782292	-	<b>1800</b>	18,0	2	<b>60,30</b>	<b>449</b>
<b>S5-15</b> efter mål	5052608	Gråhvid -Off white-Grauweiß	Spec.mål	10,0		<b>42,75</b>	<b>318</b>
	5052609	Sort - Black - Schwarz	max.1800mm	10,0		<b>32,45</b>	<b>318</b>



Polysan sålbænke leveres også efter mål, jfr. dog maximum længder. Ved special mål under 1 meter, er prisen den samme som 1 meter....  
Polysan window sills can be cut to measure ( but no longer than maximum length). Lengths under 1 meter will be charged with 1 meter price (=minimumprice)  
Polysan Sohlbänke sind lieferbar auf Maß (siehe jedoch Maximum Länge) Bei Längen unter 1 Meter wird der Lfd Meter Preis berechnet (= Minimumspreis).

● Normalt lagervare - Normally on stock - Normalerweise Lagerware



Type Type Typ	TUN nr.	Farve Colour Farbe	Længde Length Länge mm	Vægt Weight Gewicht kg.	Antal Quantity Anzahl	Pris Price Preis EUR	Pris Price Preis DKK
---------------------	------------	--------------------------	---------------------------------	----------------------------------	-----------------------------	-------------------------------	-------------------------------

**Sålbænke med mat glat overflade -  
Window Sills with a smooth and mat surface -  
Sohlbänke mit glatter und matter Oberfläche**



<b>S5-20</b>	5253571	Gråhvid - Off white - Grauweiß	1200	15,5		<b>53,75</b>	<b>401</b>
	5253572	-	1310	17,0		<b>58,60</b>	<b>436</b>
	5253573	-	1800	23,5		<b>80,55</b>	<b>599</b>
	5253575	Sort - Black - Schwarz	1200	15,5		<b>53,75</b>	<b>401</b>
	5253576	-	1310	17,0		<b>58,60</b>	<b>436</b>
	5253577	-	1800	23,5		<b>80,55</b>	<b>599</b>

Montering -Installation - Einbauhinweise 1,3

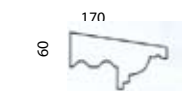
<b>S5-20</b> efter mål	5052613	Gråhvid -Off white- Grauweiß	spec.mål	13,0		<b>56,10</b>	<b>417</b>
	5052614	Sort - Black - Schwarz	max.1800mm	13,0		<b>56,10</b>	<b>417</b> pr.lb.

<b>S5-25</b>	5253578	Gråhvid - Off white -Grauweiß	1200	20,5		<b>71,10</b>	<b>528</b>
	5253579	-	1310	22,5		<b>77,45</b>	<b>577</b>
	5253580	-	1800	30,5		<b>106,85</b>	<b>795</b>
	5253581	Sort - Black - Schwarz	1200	20,5		<b>71,10</b>	<b>528</b>
	5253582	-	1310	22,5		<b>77,45</b>	<b>577</b>
	5253583	-	1800	30,5		<b>106,85</b>	<b>795</b>

Montering -Installation - Einbauhinweise 1, 3

<b>S5-25</b> efter mål	5052615	Gråhvid -Off white-Grauweiß	spec.mål	17,0		<b>74,05</b>	<b>551</b>
	5052616	Sort - Black - Schwarz	max.1800mm	17,0		<b>74,05</b>	<b>551</b> pr.lb.m

**Sålbænk - Window sills - Sohlbänke "Classic"**



<b>S6-17G</b> efter mål	1275855	Gråhvid - Off white- Grauweiß	Max.	30,0		<b>89,80</b>	<b>668</b>
	1275857	Sort - Black - Schwarz	1800	30,0		<b>89,80</b>	<b>668</b> pr.lb.m

Montering -Installation - Einbauhinweise 3

**Sålbænk S6-17 afskåret - Window Sill cuttet - Sohlbank geschnitten**

<b>S6-17GH</b>	1275861	Gråhvid - Off white - Grauweiß	max.	30,0		<b>89,80</b>	<b>668</b>
	1275864	Sort - Black - Schwarz	1900	30,0		<b>89,80</b>	<b>668</b>
<b>S6-17GV</b>	1275866	Gråhvid - Off white - Grauweiß	max.	30,0		<b>89,80</b>	<b>668</b>
	1275867	Sort - Black - Schwarz	1900	30,0		<b>89,80</b>	<b>668</b> pr.lb.m

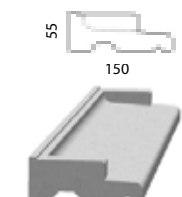
<b>S6-20G</b> efter mål	1460990	Gråhvid - Off white - Grauweiß	Max.	35,0		<b>102,30</b>	<b>761</b>
	1460991	Sort - Black - Schwarz	1800	35,0		<b>102,30</b>	<b>761</b> pr.m

Montering- Installation - Einbauhinweise 3

**Sålbænk S6-20 afskåret - Window Sill cuttet - Sohlbank geschnitten**

<b>S6-20GH</b>	1460992	Gråhvid - Off white - Grauweiß	max.	35,0		<b>102,30</b>	<b>761</b>
	1460993	Sort - Black - Schwarz	1900	35,0		<b>102,30</b>	<b>761</b>
<b>S6-20GV</b>	1460994	Gråhvid - Off white - Grauweiß	max.	35,0		<b>102,30</b>	<b>761</b>
	1460995	Sort - Black - Schwarz	1900	35,0		<b>102,30</b>	<b>761</b> pr.m

**Sålbænk med ender - Window sill with ending edges - Sohlbank mit Abschlußkante**



<b>S5-15E</b>	1460997	Gråhvid - Off white - Grauweiß	max.	15,0		<b>74,05</b>	<b>551</b>
	1460999	Sort - Black - Schwarz	1800	15,0		<b>74,05</b>	<b>551</b> pr.m

● Normalt lagervare - Normally on stock - Normalerweise Lagerware

# Polysan Vinduesplader, Indoor window Sills, Fensterbänke



Type Type Typ	TUN nr.	Farve Colour Farbe	Længde Length Länge mm	Vægt Weight Gewicht kg	Pris Price Preis EUR	Pris Price Preis DKK
---------------------	------------	--------------------------	---------------------------------	---------------------------------	-------------------------------	-------------------------------

## Vinduesplader med mat glat overflade - Indoor window sills with a smooth and mat surface- Fensterbänke mit glatter und matter Oberfläche

<b>V2-25</b>	1275902	Gråhvid - Off white -Grauweiß	1200	15,0	<b>50,90</b>	<b>379</b>
	1275909	-	1800	23,0	<b>76,15</b>	<b>567</b>
	1275913	Sort - Black - Schwarz	1200	15,0	<b>50,90</b>	<b>379</b>
	1275917	-	1800	23,0	<b>76,15</b>	<b>567</b>
<b>V2-25</b> efter mål	1378458	Gråhvid -Off white-Grauweiß	spec.mål	12,0	<b>53,30</b>	<b>397</b>
	1378459	Sort - Black - Schwarz	max.1800mm	12,0	<b>53,30</b>	<b>397</b>
<b>Montering -Installation - Einbauhinweise 4</b>				pr.m		pr.lbm
<b>V2-30</b>	5178899	Gråhvid - Off white- Grauweiß	1200	18,0	<b>61,35</b>	<b>456</b>
	5178901	-	1800	27,0	<b>90,30</b>	<b>672</b>
	5178902	Sort - Black - Schwarz	1200	18,0	<b>61,35</b>	<b>456</b>
	5178903	-	1800	27,0	<b>90,30</b>	<b>672</b>
<b>V2-30</b> efter mål	5052653	Gråhvid -Off white- Grauweiß	spec.mål	15,0	<b>64,40</b>	<b>479</b>
	5052654	Sort - Black - Schwarz	max.1800mm	15,0	<b>64,40</b>	<b>479</b>
<b>Montering -Installation - Einbauhinweise 4</b>				pr.m		pr.lb.m

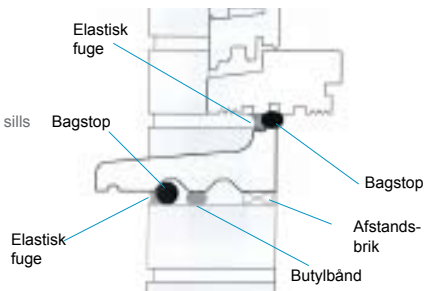
● Normalt lagervare - Normally on stock - Normalerweise Lagerware

## Montering - Installation - Einbauhinweise

1

### Montering Sålbænke

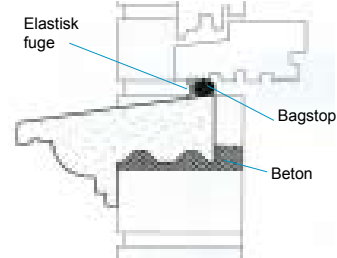
Installation window sills  
Einbauhinweise  
Sohlbänke



3

### Montering Sålbænke

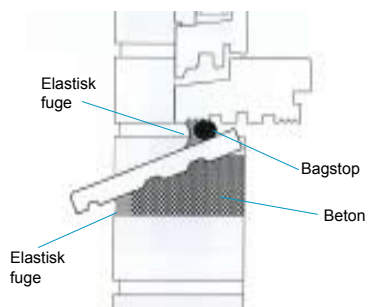
Installation window sills  
Einbauhinweise  
Sohlbänke



2

### Montering Sålbænke


Installation window sills  
Einbauhinweise  
Sohlbänke



4

### Montering Vinduesplader

Installation indoor window sills  
Einbauhinweise  
Fensterbänke



Efter at elementerne er sat på plads fuges med en elastisk fugemasse under og over og ved enderne.

After the installation of window sills fill out the grooves by using a mastic-gun and a suitable adhesive compound under and above the window sills and at the ends.

Anschließend unter, über und an den beiden Enden mit elastischer Fugenmasse verfugen.

● Normalt lagervare - Normally on stock - Normalerweise Lagerware

Vejl. bruttopris, Januar 2012- excl. moms - ab fabrik - Guiding Gross Prices, January 2012 - ex Works Brutto Preise, Januar 2012 - ab Werk

# Polysan Murafdækninger, Wall copings, Mauerabdeckungen



Type Type Typ	TUN nr.	Farve Colour Farbe	Længde Length Länge mm	Vægt Weight Gewicht kg	Pris Price Preis EUR	Pris Price Preis DKK
---------------------	------------	--------------------------	---------------------------------	---------------------------------	-------------------------------	-------------------------------

## Murafdækninger med mat glat overflade Wall copings with a smooth and mat surface Mauerabdeckungen mit glatter und matter Oberfläche

	<b>A3-18</b>	5206067	Gråhvid - Off white - Grauweiß	1000	10,0	<b>35,75</b>	<b>266</b>
		5206023	Sort - Black - Schwarz	1000	10,0	<b>35,75</b>	<b>266</b>
	<b>A3-29</b>	5052647	Gråhvid - Off white - Grauweiß	1000	14,0	<b>49,30</b>	<b>367</b>
		5052648	Sort - Black - Schwarz	1000	14,0	<b>49,30</b>	<b>367</b>
	<b>A3-36</b>	5647431	Gråhvid - Off white - Grauweiß	1000	17,0	<b>55,25</b>	<b>411</b>
		5647434	Sort - Black - Schwarz	1000	17,0	<b>55,25</b>	<b>411</b>
	<b>A3-42</b>	5843485	Gråhvid - Off white - Grauweiß	1000	21,0	<b>64,20</b>	<b>478</b>
		5925185	Sort - Black - Schwarz	1000	21,0	<b>64,20</b>	<b>478</b>
	<b>A3-45</b>	5843487	Gråhvid - Off white - Grauweiß	1000	25,0	<b>69,65</b>	<b>518</b>
		5843487	Sort - Black - Schwarz	1000	25,0	<b>69,65</b>	<b>518</b>
	<b>A3-50</b>	1519327	Gråhvid - Off white - Grauweiß	1000	28,0	<b>77,50</b>	<b>577</b>
		1519329	Sort - Black - Schwarz	1000	28,0	<b>77,50</b>	<b>577</b>

Montering - Installation - Einbauhinweise 5



## Murpille Toppe med mat glat overflade Pillar tops with a smooth and mat surface Säulenabdeckung mit glatter und matter Oberfläche

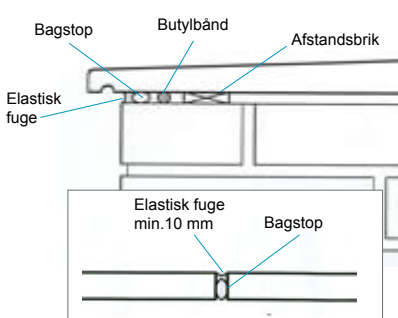
	<b>T3-36</b>	1378460	Gråhvid - Off white - Grauweiß	360x360	10,1	<b>49,30</b>	<b>367</b>
		1378461	Sort - Black - Schwarz	360x360	10,1	<b>49,30</b>	<b>367</b>
	<b>T3-42</b>	1378462	Gråhvid - Off white - Grauweiß	420x420	11,3	<b>54,50</b>	<b>406</b>
		1378463	Sort - Black - Schwarz	420x420	11,3	<b>54,50</b>	<b>406</b>
	<b>T6-36</b>	1378465	Gråhvid - Off white - Grauweiß	360x360	19,0	<b>71,05</b>	<b>528</b>
		1378468	Sort - Black - Schwarz	360x360	19,0	<b>71,05</b>	<b>528</b>
	<b>T6-42</b>	1378469	Gråhvid - Off white - Grauweiß	420x420	23,5	<b>88,05</b>	<b>655</b>
		1378470	Sort - Black - Schwarz	420x420	23,5	<b>88,05</b>	<b>655</b>

### Montering - Installation - Einbauhinweise

5

#### Montering Afdækninger

Installation wall copings  
and Chimney plates  
Einbauhinweise  
Abdeckungen



### Monteringskit - Installations kit - Montagekit



-Alt hvad der er brug for til monteringen..  
Rækker til 2 meter murafdækning eller 1 skorstensafdækning.

-All you need for the installation...  
Sufficient for 2 metres of wallcopings or 1 chimney plate.




-Alles was man zu Montage benötigt...  
Reicht für 2 meter Mauerabdeckungen oder 1 Schornsteinabdeckung

Efter at elementerne er sat på plads fuges med en elastisk fugemasse under og ved enderne  
Fill in using a mastic-gun and a suitable adhesive. The joint between the elements must never be below 10 mm.  
Anschließend unter, über und an den beiden Enden mit elastischer Fugenmasse verfugen.

● Normalt lagervare - Normally on stock - Normalerweise Lagerware





Vejl. bruttopris, Januar 2012 - excl. moms - ab fabrik - Guiding Gross Prices, January 2012 - ex Works Brutto Preise, Januar 2012 - ab Werk

# Skorstensafdækninger, Chimney plates, Schornsteinabdeckungen



Type Type Typ	TUN nr.	Farve Colour Farbe	Hul størrelse Hole size Lochgröße mm	Vægt Weight Gewicht kg	Pris Price Preis EUR	Pris Price Preis DKK
---------------------	------------	--------------------------	---	---------------------------------	-------------------------------	-------------------------------

## Skorstensafdækninger i standardstørrelser Chimney plates in standard sizes Schornsteinabdeckungen in Standardgrößen

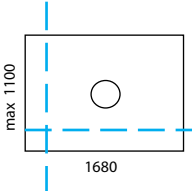
	<b>53-53/ø15</b>	5208052	Sand - Sand - Sandstein	ø150	11,0	<b>31,25</b>	<b>233</b>
	<b>53-53/ø20</b>	5208054	-	ø200	10,5	<b>31,25</b>	<b>233</b>
	<b>53-53/ø23</b>	5208055	-	ø230	10,0	<b>31,25</b>	<b>233</b>
	<b>53-53/24</b>	5208056	-	240x240	9,5	<b>31,25</b>	<b>233</b>
	<b>53-53S/ø15</b>	5208057	Sort - Black - Schwarz	ø150	11,0	<b>33,75</b>	<b>251</b>
	<b>53-53S/ø20</b>	5208059	-	ø200	10,5	<b>33,75</b>	<b>251</b>
	<b>53-53S/ø23</b>	5207502	-	ø230	10,0	<b>33,75</b>	<b>251</b>
	<b>53-53S/24</b>	5208062	-	240x240	9,5	<b>33,75</b>	<b>251</b>
	<b>60-60/ø15</b>	5925159	Sand - Sand - Sandstein	ø150	13,0	<b>34,75</b>	<b>259</b>
	<b>60-60/ø20</b>	5925160	-	ø200	12,5	<b>34,75</b>	<b>259</b>
	<b>60-60/ø23</b>	5925161	-	ø230	12,0	<b>34,75</b>	<b>259</b>
	<b>60-60/24</b>	5925162	-	240x240	11,5	<b>34,75</b>	<b>259</b>
	<b>60-60S/ø15</b>	5601085	Sort - Black - Schwarz	ø150	13,0	<b>36,95</b>	<b>275</b>
	<b>60-60S/ø20</b>	5601086	-	ø200	12,5	<b>36,95</b>	<b>275</b>
	<b>60-60S/ø23</b>	5601087	-	ø230	12,0	<b>36,95</b>	<b>275</b>
	<b>60-60S/24</b>	5601088	-	240x240	11,5	<b>36,95</b>	<b>275</b>
	<b>72-72/ø15</b>	5925163	Sand - Sand - Sandstein	ø150	18,5	<b>42,90</b>	<b>319</b>
	<b>72-72/ø20</b>	5925164	-	ø200	18,0	<b>42,90</b>	<b>319</b>
	<b>72-72/ø23</b>	5925165	-	ø230	17,5	<b>42,90</b>	<b>319</b>
	<b>72-72/24</b>	5925166	-	240x240	17,0	<b>42,90</b>	<b>319</b>
	<b>72-72S/ø15</b>	5601089	Sort - Black - Schwarz	ø150	18,5	<b>45,95</b>	<b>342</b>
	<b>72-72S/ø20</b>	5601090	-	ø200	18,0	<b>45,95</b>	<b>342</b>
	<b>72-72S/ø23</b>	5601092	-	ø230	17,5	<b>45,95</b>	<b>342</b>
	<b>72-72S/24</b>	5601093	-	240x240	17,0	<b>45,95</b>	<b>342</b>
	<b>82-82/ø15</b>	5925171	Sand - Sand - Sandstein	ø150	24,5	<b>49,40</b>	<b>368</b>
	<b>82-82/ø20</b>	5925172	-	ø200	24,0	<b>49,40</b>	<b>368</b>
	<b>82-82/ø23</b>	5925173	-	ø230	23,5	<b>49,40</b>	<b>368</b>
	<b>82-82/24</b>	5925174	-	240x240	23,0	<b>49,40</b>	<b>368</b>
	<b>82-82S/ø15</b>	5601099	Sort - Black - Schwarz	ø150	24,5	<b>53,05</b>	<b>394</b>
	<b>82-82S/ø20</b>	5601100	-	ø200	24,0	<b>53,05</b>	<b>394</b>
	<b>82-82S/ø23</b>	5601101	-	ø230	23,5	<b>53,05</b>	<b>394</b>
	<b>82-82S/24</b>	5601102	-	240x240	23,0	<b>53,05</b>	<b>394</b>

Montering - Installation - Einbauhinweise 5

## Skorstensafdækninger i specialmål (flad uden hældning)

Chimney plates with special measurements (flat)

Schornsteinabdeckungen in Sondergrößen (plan)

	<b>110-115.S</b>	5380744	Sand - Sand - Sandstein.	max.1100x1150 mm	35,0	<b>205,85</b>	<b>1.532</b>
	<b>110-130.M</b>	1378471	-	max 1100x1300 mm	40,0	<b>297,25</b>	<b>2.211</b>
	<b>110-168.XL</b>	1378474	-	max 1100x 1680 mm	50,0	<b>411,80</b>	<b>3.064</b>

Hulstørrelser - hole size - Lochgröße: ø150/ ø200/ ø230 eller 240x240 mm  
Sort - Black - Schwarz: + 15%  
Uden hul - Without hole - Ohne Loch: + 15%

## Butylbånd - Butyl strips - Butylband

<b>Butyl 13</b>	5253885	ø13 mm	4 m			<b>14,10</b>	<b>105</b>
-----------------	---------	--------	-----	--	--	--------------	------------

## Monterings-Kit

Monteringskit indeholder Butylbånd, bagstop,afstandsbrikker og elastisk fugemasse.

Installation kit including Butylstrips,stop,spacers, and elastic compound

Montagekit komplet mit Butylband,Fugenband,Abstandskeile, und Elastische fugemasse.


<b>H-Kit</b>	1348180	Hvid - white - weiß				<b>26,00</b>	<b>194</b>
<b>S-Kit</b>	1348181	Sort - Black - Schwarz				<b>26,00</b>	<b>194</b>

Et monteringskit rækker til 2 meter murafdækninger eller 1 skorstensafdækning...  
Sufficient for 2 metres of wallcoatings or 1 chimney plate...  
Reicht für 2 meter Mauerabdeckung oder 1 Schornsteinabdeckung...

● Normalt lagervare - Normally on stock - Normalerweise Lagerware

Vejl. bruttopris, Januar 2012 - excl. moms - ab fabrik - Guiding Gross Prices, January 2012 - ex Works Brutto Preise, Januar 2012 - ab Werk


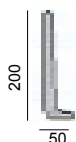
Polysan Industri produkter,  
Industriprodukter, Industriprodukte



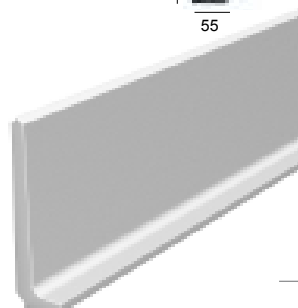
Type Type Typ	TUN nr.	Artikel Article Artikel	Længde Length Länge mm	Vægt Weight Gewicht kg	Pris Price Preis EUR	Pris Price Preis DKK
---------------------	------------	-------------------------------	---------------------------------	---------------------------------	-------------------------------	-------------------------------

**Industri fodpaneler og truckværn med coated overflade. Farve: lysegrå**  
**Industrial skirting boards with coated surface. Colour: Light grey**  
**Fußleiste und Staplerschutz mit Oberflächenschutz. Farbe: Hellgrau**

<b>F5-20</b>	1461004	Fodpanel - Skirting board - Fußleiste	1000	12,5	<b>39,65</b>	<b>296</b>
<b>F5-20IH</b>	1461006	Indadg.hjørne - Corner - Eckelement		12,5	<b>58,80</b>	<b>438</b>
<b>F5-20UH</b>	1461010	Udadg.hjørne - Corner - Eckelement		12,5	<b>58,80</b>	<b>438</b>



<b>F5-16</b>	1461011	Fodpanel - Skirting board - Fußleiste	1500	19,0	<b>60,50</b>	<b>450</b>
<b>F5-16IH</b>	1461012	Indadg.hjørne - Corner - Eckelement		17,0	<b>89,30</b>	<b>664</b>
<b>F5-16UH</b>	1461013	Udadg.hjørne - Corner - Eckelement		17,0	<b>89,30</b>	<b>664</b>



**Industri fodpaneler og truckværn i polymerbeton med coated overflade...**

Til beskyttelse af ind- og udvendige vægge mod utilsigtet påkørsel. Massive, vedligeholdelsesfrie. Panelerne har en høj trykstyrke og en rengøringsvenlig overflade.

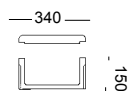
**Industri al skirting boards in polymer concrete with coated surface...**

For protection of in- and outside walls against unintended collision. Solid and maintenance free. The boards offer a compressive strength and easy cleaning surfaces.

**Fußleiste und Staplerschutz aus Polymerbeton mit Oberflächenschutz...**

Zum Schutz von Innen- und Außenwänden vor unbeabsichtigtem Auffahren. Massiv und wartungsfrei. Die Leisten besitzen eine hohe Druckfestigkeit und eine reinigungsfreundliche Oberfläche.

**Kabelrender  
Utility Channels  
Kabelrinnen**



<b>15-34R</b>	5206035	Kabelrende - Utility channel - Kabelrinne	1000	25,0	<b>57,85</b>	<b>431</b>
<b>15-34D</b>	5206036	Dæksel - Cover - Abdeckung	1000	28,0	<b>57,85</b>	<b>431</b>

<b>10.0</b>	8540973	Kabelrende - Utility channel - Kabelrinne	1000	18,0	<b>53,20</b>	<b>396</b>
<b>40.10</b>	1378679	Galv.dæksel - Galv.cover - Verz.Abdeckung	1000	6,0	<b>67,45</b>	<b>502</b>




**Udendørsmøbler i polymerbeton,**

Outdoor-Furniture made of polymer concrete -  
Freiluftsmöbel aus Polymerbeton

Her eksempler på kreative løsninger af individuelle specialopgaver.

Her some creative solutions (specialdesign)

Hier einige kreative Lösungsmöglichkeiten (Sonderanfertigung)



# Polysan Pejseplader, Hearth tiles, Boden Platten



Type Type Typ	TUN nr.	Farve Colour Farbe	cm x cm	Vægt Weight Gewicht kg	Pris Price Preis EUR	Pris Price Preis DKK
---------------------	------------	--------------------------	---------	---------------------------------	-------------------------------	-------------------------------

## Skifrede Underlagsplader til brændeovne...

Slated -hearth tiles for every kind af stove...

Schiefer Bodenplatten für jeden Kaminofen...

	<b>P-11</b>	4920286	Sort - Black - Schwarz	ø110	42	<b>151,15</b>	<b>1.125</b>
	<b>P-11/G</b>	5647408	Grå - Grey - Grau	ø110	42	<b>174,15</b>	<b>1.296</b>
	<b>P-21</b>	4920294	Sort - Black - Schwarz	ø110	45	<b>151,15</b>	<b>1.125</b>
	<b>P-21/G</b>	5647410	Grå - Grey - Grau	ø110	45	<b>174,15</b>	<b>1.296</b>
	<b>P-31</b>	4920302	Sort - Black - Schwarz	100x100	50	<b>158,55</b>	<b>1.180</b>
	<b>P-31/G</b>	5647411	Grå - Grey - Grau	100x100	50	<b>182,40</b>	<b>1.358</b>
	<b>P-32</b>	4920310	Sort - Black - Schwarz	110x110	62	<b>191,05</b>	<b>1.464</b>
	<b>P-32/G</b>	5647412	Grå - Grey - Grau	110x110	62	<b>221,75</b>	<b>1.682</b>
	<b>P-39</b>		Sort - Black - Schwarz	80x85	35	<b>110,55</b>	<b>847</b>
	<b>P-39/G</b>		Grå - Grey - Grau	80x85	35	<b>139,55</b>	<b>1.059</b>
	<b>P-41</b>	4920351	Sort - Black - Schwarz	85x110	42	<b>139,55</b>	<b>1.059</b>
	<b>P-41/G</b>	5647418	Grå - Grey - Grau	85x110	42	<b>160,60</b>	<b>1.217</b>
	<b>P-42</b>	4920369	Sort - Black - Schwarz	100x120	52	<b>185,00</b>	<b>1.417</b>
	<b>P-42/G</b>	5647419	Grå - Grey - Grau	100x120	52	<b>214,60</b>	<b>1.627</b>
	<b>P-44</b>	5647428	Sort - Black - Schwarz	85x100	36	<b>135,55</b>	<b>1.059</b>
	<b>P-44/G</b>	5647429	Grå - Grey - Grau	85x100	36	<b>160,60</b>	<b>1.217</b>
	<b>P-45</b>	4920377	Sort - Black - Schwarz	100x120	50	<b>175,90</b>	<b>1.347</b>
	<b>P-45/G</b>	5647420	Grå - Grey - Grau	100x120	50	<b>204,45</b>	<b>1.551</b>
	<b>P-60</b>	4920419	Sort - Black - Schwarz	110x110	50	<b>185,65</b>	<b>1.422</b>
	<b>P-60/G</b>	5647424	Grå - Grey - Grau	110x110	50	<b>215,75</b>	<b>1.637</b>
	<b>P-71</b>	4920435	Sort - Black - Schwarz	67x100	30	<b>101,90</b>	<b>781</b>
	<b>P-71/G</b>	5647427	Grå - Grey - Grau	67x100	30	<b>118,50</b>	<b>899</b>
	<b>P-72</b>	4921524	Sort - Black - Schwarz	80x110	39	<b>134,85</b>	<b>1.033</b>
	<b>P-72/G</b>	5647430	Grå - Grey - Grau	80x110	39	<b>155,60</b>	<b>1.187</b>
	<b>P-100</b>	1461015	Sort - Black - Schwarz	50x100	19	<b>68,95</b>	<b>513</b>
		1461016	Grå - Grey - Grau	50x100	19	<b>82,75</b>	<b>616</b>
Tykkelse/ Thickness/ Dicke: 16 mm							
	<b>P-120</b>	1461017	Sort - Black - Schwarz	50x120	22	<b>75,85</b>	<b>564</b>
		1461018	Grå - Grey - Grau	50x120	22	<b>91,10</b>	<b>678</b>
Tykkelse/ Thickness/ Dicke: 16 mm							
<b>Politur</b>	<b>5925158</b>	<b>Sort Pleje- &amp; vedligeholdelsessæt - Black Polish</b>				<b>16,60</b>	<b>124</b>
-Plegesæt, schwarz							




● **Normalt lagervare - Normally on stock - Normalerweise Lagerware**

Vejl. bruttopris, Januar 2012 - excl. moms - ab fabrik - Guiding Gross Prices, January 2012 - ex Works Brutto Preise, Januar 2012 - ab Werk



Type Type Typ	TUN nr.	Farve Colour Farbe	Bredde Breadth Breite mm	Vægt Weight Gewicht kg	Pris Price Preis EUR	Pris Price Preis DKK
---------------------	------------	--------------------------	-----------------------------------	---------------------------------	-------------------------------	-------------------------------


**Varmefaste køkkenplader med affaset forkant**  
Heat resistant kitchen plates with chamfered front edge  
Hitzebeständige Küchenplatten mit abgeschrägter Kante



<b>T 61-30</b>	5697710	Sort - Black - Schwarz	300	11,7	<b>49,00</b>	<b>365</b>
<b>T 61-32</b>	5697711	Sort - Black - Schwarz	320	12,5	<b>52,15</b>	<b>388</b>
<b>T 61-40</b>	5697712	Sort - Black - Schwarz	400	15,6	<b>59,75</b>	<b>445</b>
<b>T 61-42</b>	5697687	Sort - Black - Schwarz	420	16,4	<b>62,70</b>	<b>467</b>
<b>T 61-50</b>	5697688	Sort - Black - Schwarz	500	19,5	<b>67,70</b>	<b>504</b>
<b>T 61-52</b>	5697689	Sort - Black - Schwarz	520	20,3	<b>70,20</b>	<b>522</b>
<b>T 61-60</b>	5697690	Sort - Black - Schwarz	600	23,4	<b>76,45</b>	<b>569</b>
<b>T 61-62</b>	5697691	Sort - Black - Schwarz	620	24,2	<b>79,20</b>	<b>589</b>

**Løs varmefast Køkkenplade "Triole"**

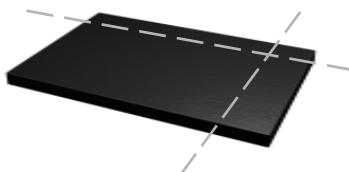
Heat resistant kitchen plate "Triole"  
Hitzebeständige Abstellplatte "Triole"



<b>T 50-26</b>	5697692	Sort - Black - Schwarz	260	5,2	<b>50,15</b>	<b>373</b>
<b>T 55-30</b>	5697696	sort - Black - Schwarz	300	6,6	<b>53,75</b>	<b>401</b>

- With protecting rubber buttons on the underside- mit schonenden Gumminoppen

**Plader til skæring - Plate cut to measure - Platten auf Maß**



<b>T 61-100</b>	5380748	sort - Black - Schwarz	1000		<b>132,55</b>	<b>987</b>
<b>T 100-120</b>	5380749	sort - Black - Schwarz	1200		<b>223,85</b>	<b>1.666</b>

Pladerne kan skæres til efter ønskede mål mod et skære- og spartlingstillæg. Spørg på tilbud...  
Heat resistant plates can be cut to measure to fit most kitchen table tops next to your cooker. Ask for price....  
Die Küchenplatten lassen sich auf Maß zuschneiden gegen Schneide- und Malzulage. Bitte Preis anfragen..



**Skifrede varmebestandige køkkenplader...**

Afsætningsplader for varme emner. Pladerne leveres i mål der passer til de mest anvendte standardkøkkenelementer

**Heat resistant kitchen plates...**

Kitchen plates suitable for warm items. The plates are available in measurements fitting standard kitchen elements.

**Hitzebeständige Küchenplatten...**

Abstellplatten geeignet für warme Gegenstände. Die Platten sind lieferbar in Größen passend für Standard Küchenelemente.

● Normalt lagervare - Normally on stock - Normalerweise Lagerware

Vejl. bruttopris, Januar 2012 - excl. moms - ab fabrik - Guiding Gross Prices, January 2012 - ex Works Brutto Preise, Januar 2012 - ab Werk

	Type Type Typ	TUN Nr.	Artikel Article Artikel	Indhold Content Inhalt	Pris Price Preis EUR	Pris Price Preis DKK
---	---------------------	------------	-------------------------------	------------------------------	-------------------------------	-------------------------------

## Fuge- og klæbemasser - Jointing and bonding compound - Fugen- und Klebemasse

	<b>Polysan Power</b>	5381197	2-komponent fuge- og klæbemasse i selvblendende enkelpatron Forbrug ved svinekrybber: 5 fuger Forbrug ved kokrybber: 4 fuger - 2 component jointing and bonding compound in self mixing single cartridge - 2-Komponenten Fugen- und Klebemasse in selbstmischender Einzelpatrone	300 ml	18,05	134
	<b>Epoxy Klæber</b>	5057627	2-komponent fuge- og klæbemasse, selvblendende i dobbelt patron Forbrug ved svinekrybber: 10 fuger Forbrug ved kokrybber: 8 fuger  - 2-component jointing and bonding compound in self mixing double cartridge - 2-Komponenten Fugen- und Klebemasse in selbstmischender Doppelpatrone	300 ml	35,65	265
	<b>Arbo Meric 1020</b>	5057628	1-komponent elastisk fugemasse i patron - Acid resistant single component bonding compound in cartridge - 1-Komponent elastische Fugen- und Klebemasse	300 ml	15,55	115
	<b>Aka Meric 1010</b>	1348143 1348148	Elastisk fugemasse - Elastic compound -Elastische Fugenmasse, Sort-Black-Schwarz Hvid - White - Weiß	290 ml 290 ml	10,15 10,15	76 76
	<b>Hapoxy 212</b>	1461019 1461020	Syrefast 2-komponent epoxy klæber Acid resistant 2-component Epoxy bonding compound Säurebeständiger 2-Komponenten Epoxy Kleber	3 kg 12 kg	53,65 201,15	399 1.497
	<b>Fugepatron</b>	8847758	Løs fugepatron - empty compound cartridge - Leere Patrone		2,95	22
	<b>Håndpistol</b>	5380361	Fugepistol (hånd) til Epoxyklæber - Hand operated gun -Fugenpistole (manuel) für Epoxy Kleber		149,00	1.108
	<b>Trykløftpistol</b>	5380362	Fugepistol (trykløft) til Epoxyklæber Compressive airgun Fugenpistole (Druckluft) für Epoxy Kleber		524,00	3.899
	<b>Butylbånd</b> - Butyl strips - Butylband					
	<b>Butyl 13</b>	5253885	Ø13 mm, 4 m Butylbånd -( Butyl strips - Butylband)		14,10	105
	<b>Bagstop</b>	1348153	Ø20, L= 1 meter, 10 stk ( Stop - Fugenband)		7,25	55
	<b>Afstands-brikker</b>	1348161 1348166	100x22x5 mm, 25 stk ( Spacers - Abstandskeile) 100x22x3 mm, 25 stk		4,40 4,05	33 30
	<b>Fugepinde</b>	1348170 1348175	Fugepind, træ, 6 mm ( Joint-stich - Fugenstab) Fugepind, træ, 10 mm		3,60 3,60	27 27
	<b>Finish maling/ Stenolie - Finish - Anstrich</b>					
	<b>Gråhvid Sort</b>	1325510 1325510	Gråhvid - Off white - Grauweiß Sort - Black - Schwarz	50 ml 50 ml	5,80 5,80	43 43
	<b>Stenolie</b>	1378475	Stenolie - Polish - Politur	20 ml	2,90	22

● Normalt lagervare - Normally on stock - Normalerweise Lagerware

Vejl. bruttopris, Januar 2012 - excl. moms - ab fabrik - Guiding Gross Prices, January 2012 - ex Works Brutto Preise, Januar 2012 - ab Werk

# Fragttakster, Danmark - Januar 2012

Nedenstående fragttakster er vejledende for leverancer i Danmark . Enkelte priser kan afvige fra tabellen

- Alle priser er i DKK excl. moms.

	½ palle max 600x800 pr.palle DKK	Normalpalle max. 800x1200 pr. palle DKK	Mellemstor palle max. 800x1550 pr. palle DKK	Stor palle max. 800x2400 pr. palle DKK
<b>Sjælland</b>				
<b>Postnr. DK-1000-3699 / DK-4000-4799</b>				
1 palle	329	505	544	856
2-3 paller		424	454	729
4-8 paller		363	395	627
9- paller		329	329	521
<b>Bornholm</b>				
<b>Postnr. DK-3700-3790</b>				
1 palle	828	1.275	1.378	2.184
2-3 paller		895	1.096	1.542
4-8 paller		851	916	1.453
9- paller		851	916	1.453
<b>Lolland/ Falster</b>				
<b>Postnr. DK-4800-4990</b>				
1 palle	342	530	567	896
2-3 paller		447	478	768
4-8 paller		386	418	648
9- paller		321	352	553
<b>Fyn</b>				
<b>Postnr. DK-5000-5899</b>				
1 palle	203	301	323	504
2-3 paller		229	245	396
4-8 paller		172	187	295
9- paller		130	137	222
<b>Langeland og Trekantområdet</b>				
<b>Postnr. DK- 5900-5953</b>				
<b>DK-7000-7120, DK-6000, DK-6051-6052</b>				
1 palle	229	344	366	574
2-3 paller		258	280	453
4-8 paller		208	224	353
9- paller		144	151	238
<b>Syd-Midtjylland</b>				
<b>Postnr. DK-6040, DK-6064-6715, DK-6731-6990</b>				
<b>7121-7490, 8000-8300</b>				
<b>8310-8382, 8600-8790</b>				
1 palle	276	431	460	718
2-3 paller		373	381	596
4-8 paller		280	295	475
9- paller		229	244	387
<b>Nordjylland</b>				
<b>Postnr. DK-7500-7990, DK-8400-8586</b>				
<b>DK-8800-9900, DK-9970-9990</b>				
1 palle	295	503	539	769
2-3 paller		373	446	671
4-8 paller		309	390	524
9- paller		266	318	453

NB! - Forsendelser direkte til privatadresser beregnes et tillæg på 68 DKK

## Fragttakster - Bilpakker

< 5 kg		71 DKK
< 10 kg	87 DKK	
< 20 kg	117 DKK	
< 30 kg	164 DKK	

Ved leverancer direkte til forhandlers lager tilstræbes anvendelse af EUR ombytningpaller. Ved levering direkte på byggeplads eller ved forsendelser, der kræver specialpaller, debiteres paller i henhold til priser i ovennævnte skema.

## Paller

Paller vil blive debiteret efter følgende takster:  
 Engangspalle (B palle) 50 DKK  
 Mellemstor palle 149 DKK \*)  
 Stor palle 205 DKK \*)  
 \*) Ved franko returnering af uskadte paller der hidrører fra Polysan, krediteres 60 DKK pr.palle.  
 Engangspaller (B paller) tages ikke retur.

## Varemodtagelse

Forsendelser fra Polysan er af fabrik. Risikoen for forsendelsen overgår til køber såsnart varen har forladt fabrikken. Det er kundens ansvar ved modtagelsen at kontrollere forsendelsen.

Check om antal og type svarer til følgeseddel og at varen og emballeringen ikke bærer tegn på overlast, inden kvittering for modtagelse.

Det er kunden der skal rette henvendelse til fragtmænd om erstatning ved evt. transportskade.

Reglerne gælder også ved forsendelse til byggeplads eller direkte til private.

## Polysan bygningskomponenter af polymerbeton

(Leverandørbrugsanvisning)



### Introduktion

Polysan fremstiller en lang række bygningskomponenter i polymerbeton.

Produkterne er ofte udsat for fysisk belastning og slid. Det gælder trappetrin, fliser, dæksler og foderkrybber. Andre komponenter udsættes for belastning fra kemikalier og varmt procesvand. En tredje gruppe produkter er placeret således i bygningsværket, at belastningen hovedsageligt stammer fra vejret og solens stråler.

### Udseende, anvendelse

Polymerbeton (polyesterbeton) har i sin naturlige tilstand en sandagtig eller beige farve. Til facadekomponenter anvendes oftest en gråhvid farve. Overfladen kan være glat, mønstret eller skifret. Programmet af facadekomponenter omfatter bl.a. gesimser, sålbænke, vinduesplader og afdækninger. Både til renoveringsopgaver og til nybyggeri kan der anvendes polymerbeton, der indfarves med syntetiske pigmenter i oftest sarte tegllignende farver. Der fremstilles bl.a. brunlige, gullige og rødlig nuancer.

Som det er tilfældet med tegl, sandsten eller indfarvede betonelementer kan der være en spredning i farvetonen indenfor et parti. Farvetonen kan påvirkes af de variationer, som forekommer i fyldstofferne og i hærdningsforløbet.

Ved indfarvning i lysere farver holder farven bedre end mørke indfarvninger, som kan blegne under påvirkning af sollys. Polyesterbeton laves også med gelcoated overflade. Farvemulighederne er næsten ubegrænsede. Overfladen er glansfuld.

### Materialebeskrivelse

Fyldstoffet består for ca. 86 %'s vedkommende af naturlige materialer, hvoraf hovedbestanddelen er vaskede og ovntørrede kvartskorn graderet fra 0,1 til 4,0 mm i diameter. Foruden kvartskorn er der en bestanddel af kalcitfiller.

Bindemidlet er polyesterharpiks. Polyesterharpiks er et petrokemisk produkt.

Polyesterbeton hærdner hurtigt til fuld styrke. Polyesterbeton har et hærdningssvind på ca. 5%.

Materialet kan den første tid efter fremstillingen lugte af styren. Ud-hærdet polyesterbeton er hård og klinger som andre stenprodukter. Den tætte struktur og fraværet af cement gør materialet frost- og tøsikkert. Det er egnet til at dække eller erstatte skadede bygningspartier af beton, natursten eller puds.

### Materialekarakteristika

Massefylde:	ca. 2,2 g/cm <sup>3</sup>
Trykstyrke:	90-140 N/mm <sup>2</sup>
Bøjningstrækstyrke:	20-35 N/mm <sup>2</sup>
Trækstyrke:	10-20 N/mm <sup>2</sup>
Elasticitetsmodul:	15000-35000 N/mm <sup>2</sup>
Varmeudvidelseskoefficient:	18-30'10 <sup>-6</sup> K <sup>-1</sup>
Vandabsorption:	<0,1 %
Modstandsdygtighed overfor syrer og baser:	pH 3-11

(Dokumentationskilde: BASF, oversat artikel fra "Kunststoffe im Bau" 74 Hüls Information, Material-Eigenschaften von Vestopal - Mörtel und - Beton.

### Livstid, energigenvinding, bortskaffelse

Polymerbeton forventes at have en levetid på 100 år, dersom det ikke udsættes for mekanisk slid eller særligt aggressive kemikalier. Polymerbeton kan modtages på sorterings- og knusningsanlæg, hvorfra det blandet med knust cementbaseret beton kan indgå som ballast til f.x. vejbygning. Polymerbeton kan også deponeres på kontrollerede lossepladser eller indgå i energigenvinding på kraftvarmeværker. Polymerbeton er svært antændelig. Forbrændingsanlæg, hvor det blandet med brændbare materialer kan indgå i et kredsløb med genvinding af energi.

### Emballering, transport

Polysan komponenter emballeres på træpaller eller i pap. Elementerne beskyttes af bløde mellem-læg og folie. Elementerne fastholdes på pallerne med polyesterbånd, der ikke efterlader mærker på elementerne. Emballeringen skal holdes intakt indtil elementerne skal anvendes, da regnvand, der holder dele af overfladerne våde, kan give hvide skjolder.

### Vedligeholdelse, rengøring

Materialet er vedligeholdelsesfrit og kræver ingen efterbehandling. Vandrette plane flader (borde, vinduesplader, pejsplader etc.) kan misfarves ved længere påvirkning af genstande, der er fugtige eller som kan afgive kemikalieholdige stoffer. Polymerbeton modtager maling, hvilket for nystøbte elementer vil forudsætte en affedtning af overfladen. Smuds fjernes ved afvaskning med vand. Materialet tåler også rensning med organiske opløsningsmidler, såfremt overfladen har været udsat for uheld eller hærværk. Mørtelrester kan afvaskes med en saltsyreopløsning efterfulgt af afvaskning med vand.

### Montering, reparation

Polysan elementer kan monteres i bygningsværket med skruer, kiler, mørtel eller klæbemidler. En stor del af Polysans produkter nedstøbes i beton. Brochurerne indeholder skitser og beskrivelser af principper for montage. Der kan skæres og bores i polymerbeton med stenbearbejdningsværktøj.


Polymerbeton kan limes sammen eller repareres og herunder spartles med en 2-komponent hårdhærdende klæbe- og reparationsmørtel som Polysan Pasta. Klæbefladerne skal være affedtede, rene og tørre.

Almindelig cementbaseret mørtel klæber ikke særlig godt til polymerbeton. Selvom undersiden på en del af produkterne er forsynet med småsten eller mørtelriller anbefales det at anvende specielle multiklæbere i overgangen mellem en eventuel mørtelpude og Polysan elementerne.

Skruer bør altid være rustsikre og må ikke spændes så hårdt, at de tilfører elementerne spændinger eller giver revner.

OW – marts 2002

# www.polysan.dk



[www.polysan.dk](http://www.polysan.dk)

Ønsker du flere informationer/ detaljer ?  
- se vor hjemmeside - der kan du hente alle de  
informationer du har brug for.

[www.polysan.dk](http://www.polysan.dk)

If you need more details please visit our homepage for  
further information.

[www.polysan.dk](http://www.polysan.dk)

Besuchen Sie auch unsere Homepage. Hier können Sie  
Brochüren, Preisliste, CAD Zeichnungen herunterladen  
sowie Materialproben bestellen.



**POLYSAN**®  
POLYMERBETON - POLYMER CONCRETE

